


Jahresabschluss der Stadt Hünfeld

zum 31. Dezember 2021



MAGISTRAT DER STADT HÜNFELD
Konrad-Adenauer-Platz 1
36088 Hünfeld

06652 180-0
stadt@huenfeld.de
www.huenfeld.de

4.2.3.1	Forderungen aus Zuweisungen, Zuschüssen, Transferleistungen, Investitionszuweisungen und -zuschüsse und Investitionsbeiträgen	40
4.2.3.2	Forderungen aus Steuern und steuerähnlichen Abgaben	40
4.2.3.3	Forderungen aus Lieferungen und Leistungen	41
4.2.3.4	Forderungen gegen verbundene Unternehmen und gegen Unternehmen, mit denen ein Beteiligungsverhältnis besteht und Sondervermögen	41
4.2.3.5	Sonstige Vermögensgegenstände und Forderungen	42
4.2.4	Flüssige Mittel	42
	4.3 Rechnungsabgrenzungsposten	42
	5. Erläuterungen zu Posten der Passiva	43
	5.1 Eigenkapital	43
5.1.1	Nettoposition	43
5.1.2	Rücklagen, Sonderrücklagen und Stiftungskapital	43
5.1.2.1	Rücklagen aus Überschüssen des ordentlichen Ergebnisses	43
5.1.2.2	Rücklagen aus Überschüssen des außerordentlichen Ergebnisses	43
5.1.2.3	Sonderrücklagen	44
5.1.2.4	Stiftungskapital	44
5.1.3	Ergebnisverwendung	44
5.1.3.1	Ergebnisvortrag	44
5.1.3.2	Jahresüberschuss/ Jahresfehlbetrag	44
5.1.3.2.1	Ordentlicher Jahresüberschuss/ Jahresfehlbetrag	44
5.1.3.2.2	Außerordentlicher Jahresüberschuss/ Jahresfehlbetrag	44
	5.2 Sonderposten	45
5.2.1	Sonderposten für erhaltene Investitionszuweisungen, -zuschüsse und Investitionsbeiträge	45
5.2.1.1	Zuweisungen vom öffentlichen Bereich	45
5.2.1.2	Zuweisungen vom nicht öffentlichen Bereich	46
5.2.1.3	Investitionsbeiträge	46
5.2.2	Sonderposten für Gebührenaussgleich	47

5.2.3	Sonstige Sonderposten	47
5.3	Rückstellungen	47
5.3.1	Rückstellungen für Pensionen und ähnliche Verpflichtungen	48
5.3.2	Rückstellungen für Finanzausgleich und Steuerschuldverhältnisse	49
5.3.3	Rückstellungen für Rekultivierung und Nachsorge von Abfalldeponien	49
5.3.4	Rückstellungen für die Sanierung von Altlasten	50
5.3.5	Sonstige Rückstellungen	50
5.4	Verbindlichkeiten	50
5.4.1	Anleihen	51
5.4.2	Verbindlichkeiten aus Kreditaufnahmen	51
5.4.2.1	Verbindlichkeiten gegenüber Kreditinstituten	51
5.4.2.2	Verbindlichkeiten gegenüber öffentlichen Kreditgebern	51
5.4.2.3	Verbindlichkeiten gegenüber sonstigen Kreditgebern	51
5.4.3	Verbindlichkeiten aus Kreditaufnahmen für die Liquiditätssicherung	51
5.4.4	Verbindlichkeiten aus kreditähnlichen Rechtsgeschäften	51
5.4.5	Verbindlichkeiten aus Zuweisungen und Zuschüssen, Transferleistungen und Investitionszuweisungen und -zuschüssen sowie Investitionsbeiträgen	51
5.4.5.1	für laufende Zwecke	52
5.4.5.2	für Investitionen	52
5.4.6	Verbindlichkeiten aus Lieferungen und Leistungen	52
5.4.7	Verbindlichkeiten aus Steuern und steuerähnlichen Abgaben	52
5.4.8	Verbindlichkeiten gegenüber verbundenen Unternehmen und gegenüber Unternehmen, mit denen ein Beteiligungsverhältnis besteht, und Sondervermögen	53
5.4.9	Sonstige Verbindlichkeiten	53
5.5	Passive Rechnungsabgrenzungsposten	54
6.	Sonstige Angaben zur Stadt Hünfeld	54
6.1	Rechtliche und wirtschaftliche Grundlagen	54
6.2	Statistische Angaben	54
6.3	Organe und Vertretungsbefugnis	55
6.4	Mitarbeiterinnen und Mitarbeiter	59
6.5	Steuerliche Verhältnisse	59

6.6	Haftungsverhältnisse	60
6.7	Verbundene Unternehmen, Sondervermögen und Beteiligungen	60
6.8	Sonstige finanzielle Verpflichtungen	62
6.9	Anhängige Rechtsstreitigkeiten	63
7.	Übersichten	63
7.1	Anlagenübersicht	64
7.2	Übersicht über die Forderungen	65
7.3	Übersicht über die Verbindlichkeiten	66
7.4	Übersicht über den Stand der Rücklagen und Rückstellungen	67
7.5	Übersicht über die in das folgende Jahr zu übertragenden Haushaltsermächtigungen	68

Magistrat der Stadt Hünfeld
Vermögensrechnung (Bilanz) zum 31.12.2021

Aktiva	31.12.2021	31.12.2020	Passiva	31.12.2021	31.12.2020
1. Anlagevermögen			1. Eigenkapital		
1.1 Immaterielle Vermögensgegenstände	7.306.635,83 €	7.164.350,83 €	1.1 Netto-Position	95.961.840,35 €	95.961.840,35 €
1.1.1 Konzessionen, Lizenzen und ähnliche Rechte	502.394,83 €	548.446,83 €	1.2 Rücklagen, Sonderrücklagen, Stiftungskapital	35.866.387,30 €	34.486.820,09 €
1.1.2 Geleistete Investitionszuwendungen und -zuschüsse	6.804.241,00 €	6.615.904,00 €	1.2.1 Rücklagen aus Überschüssen des ordentlichen Ergebnisses	29.168.217,29 €	28.585.243,15 €
1.2 Sachanlagen	100.838.374,77 €	96.640.461,49 €	1.2.2 Rücklagen aus Überschüssen des außerordentlichen Ergebnisses	6.698.170,01 €	5.901.576,94 €
1.2.1 Grundstücke, grundstücksgleiche Rechte	19.327.418,63 €	18.794.651,36 €	1.2.3 Sonderrücklagen	0,00 €	0,00 €
1.2.2 Bauten, einschließlich Bauten auf fremden Grundstücken	20.892.186,00 €	17.278.219,00 €	1.2.4 Stiftungskapital	0,00 €	0,00 €
1.2.3 Sachanlagen im Gemeingebrauch, Infrastrukturvermögen	44.160.239,48 €	44.913.258,84 €	1.3 Ergebnisverwendung	3.743.305,54 €	1.379.567,21 €
1.2.4 Anlagen und Maschinen zur Leistungserstellung	894.171,00 €	989.927,00 €	1.3.1 Ergebnisvortrag	0,00 €	0,00 €
1.2.5 Andere Anlagen, Betriebs- und Geschäftsausstattung	2.802.583,66 €	2.562.807,09 €	1.3.1.1 Ordentliches Ergebnis aus Vorjahren	0,00 €	0,00 €
1.2.6 Geleistete Anzahlungen und Anlagen im Bau	12.761.776,00 €	12.101.598,20 €	1.3.1.2 Außerordentliche Ergebnisse aus Vorjahren	0,00 €	0,00 €
1.3 Finanzanlagen	79.732.233,61 €	90.184.558,89 €	1.3.2 Jahresüberschuss/Jahresfehlbetrag	3.743.305,54 €	1.379.567,21 €
1.3.1 Anteile an verbundenen Unternehmen	38.578.085,46 €	38.578.085,46 €	1.3.2.1 Ordentlicher Jahresüberschuss/Jahresfehlbetrag	3.037.247,49 €	582.974,14 €
1.3.2 Ausleihungen an verbundene Unternehmen	2.181.546,72 €	2.492.593,62 €	1.3.2.2 Außerordentlicher Jahresüberschuss/Jahresfehlbetrag	706.058,05 €	796.593,07 €
1.3.3 Beteiligungen	12.263.265,60 €	12.263.265,60 €	Summe Eigenkapital	135.571.533,19 €	131.828.227,65 €
1.3.4 Ausleihungen an Unternehmen, mit denen ein Beteiligungsverhältnis besteht	0,00 €	0,00 €	Eigenkapitalquote	65,10%	64,20%
1.3.5 Wertpapiere des Anlagevermögens	25.879.344,42 €	36.013.375,89 €	2. Sonderposten		
1.3.6 Sonstige Ausleihungen (sonstige Finanzanlagen)	829.991,41 €	837.238,32 €	2.1 Sonderposten für erhaltene Investitionszuweisungen, -zuschüsse und Investitionsbeiträge	40.547.814,95 €	41.044.376,32 €
1.4 Sparkassenrechtliche Sonderbeziehungen	0,00 €	0,00 €	2.1.1 Zuweisungen vom öffentlichen Bereich	22.964.851,04 €	23.131.891,04 €
2. Umlaufvermögen			2.1.2 Zuschüsse vom nicht öffentlichen Bereich	1.332.700,00 €	1.365.492,00 €
2.1 Vorräte einschließlich Roh-, Hilfs- und Betriebsstoffe	0,00 €	0,00 €	2.1.3 Investitionsbeiträge	16.250.263,91 €	16.546.993,28 €
2.2 Fertige und unfertige Erzeugnisse, Leistungen und Waren	0,00 €	0,00 €	2.2 Sonderposten für den Gebührenaussgleich	46.579,54 €	46.347,92 €
2.3 Forderungen und sonstige Vermögensgegenstände	3.728.682,75 €	3.207.578,40 €	2.3 Sonderposten für Umlagen nach § 37 Abs. 3 FAG	0,00 €	0,00 €
2.3.1 Forderungen aus Zuweisungen, Zuschüssen, Transferleistungen, Investitionszuweisungen und -zuschüssen u. Inv.beiträgen	2.322.503,21 €	1.995.071,74 €	2.4 Sonstige Sonderposten	0,00 €	0,00 €
2.3.2 Forderungen aus Steuern und steuerähnlichen Abgaben, Umlagen	777.706,38 €	683.827,75 €	3. Rückstellungen		
2.3.3 Forderungen aus Lieferungen und Leistungen	120.596,43 €	88.627,51 €	3.1 Rückstellungen für Pensionen und ähnliche Verpflichtungen	17.449.687,00 €	16.009.495,00 €
2.3.4 Forderungen gegen verbundene Unternehmen und gegen Unternehmen, mit denen ein Beteiligungsverhältnis besteht, und Sondervermögen	373.234,24 €	309.574,81 €	3.2 Rückstellungen für Umlageverpflichtungen nach dem FAG und für Verpflichtungen im Rahmen von Steuerschuldverhältnissen	508.042,96 €	583.888,00 €
2.3.5 Sonstige Vermögensgegenstände	134.642,49 €	130.476,59 €	3.3 Rückstellungen für die Rekultivierung und Nachsorge von Abfalldeponien	29.154,03 €	29.154,03 €
2.4 Flüssige Mittel	16.305.621,31 €	7.814.981,15 €	3.4 Rückstellungen für die Sanierung von Altlasten	9.500,00 €	9.500,00 €
3. Rechnungsabgrenzungsposten	335.039,40 €	378.478,42 €	3.5 Sonstige Rückstellungen	3.898.333,85 €	4.059.711,71 €
4. Nicht durch Eigenkapital gedeckter Fehlbetrag	0,00 €	0,00 €	4. Verbindlichkeiten		
			4.1 Verbindlichkeiten aus Anleihen	0,00 €	0,00 €
			4.2 Verbindlichkeiten aus Kreditaufnahmen für Investitionen und Investitionsförderungsmaßnahmen	5.953.061,49 €	7.382.873,76 €
			4.2.1 Verbindlichkeiten gegenüber Kreditinstituten	1.350.111,53 €	1.419.037,32 €
			4.2.2 Verbindlichkeiten gegenüber öffentlichen Kreditgebern	4.602.949,96 €	5.963.836,44 €
			4.2.3 Verbindlichkeiten gegenüber sonstigen Kreditgebern	0,00 €	0,00 €
			4.3 Verbindlichkeiten aus Kreditaufnahmen für die Liquiditätssicherung	0,00 €	0,00 €
			4.4 Verbindlichkeiten aus kreditähnlichen Rechtsgeschäften	0,00 €	0,00 €
			4.5 Verbindlichkeiten aus Zuweisungen und Zuschüssen, Transferleistungen und Investitionszuweisungen und -zuschüssen sowie Investitionsbeiträgen	99.449,91 €	159.643,94 €
			4.6 Verbindlichkeiten aus Lieferungen und Leistungen	1.059.935,03 €	1.281.540,97 €
			4.7 Verbindlichkeiten aus Steuern und steuerähnlichen Abgaben	4,59 €	14.422,59 €
			4.8 Verbindlichkeiten gegenüber verbundenen Unternehmen und gegen Unternehmen, mit denen ein Beteiligungsverhältnis besteht, und Sondervermögen	848.796,43 €	621.219,87 €
			4.9 Sonstige Verbindlichkeiten	224.979,20 €	191.757,92 €
			5. Rechnungsabgrenzungsposten	1.999.715,50 €	2.128.249,50 €
Summe Aktiva	208.246.587,67 €	205.390.409,18 €	Summe Passiva	208.246.587,67 €	205.390.409,18 €



Ergebnisrechnung Stadt Hünfeld 2021

Nr.	Konten	Bezeichnung	Ergebnis des Vorjahres 2020	Fortgeschriebener Ansatz des Hh-Jahres 2021	Ergebnis des Hh-Jahres 2021	Vergleich fortgeschriebener Ansatz / Ergebnis des Hh-Jahres
1	2	3	4	5	6	7 (Sp.5-Sp.6)
1		Privatrechtliche Leistungsentgelte	1.350.849,88	1.824.798,00	1.672.192,68	152.605,32
2		Öffentlich-rechtliche Leistungsentgelte	891.094,13	722.585,00	898.041,57	-175.456,57
3		Kostenersatzleistungen und -erstattungen	1.616.819,40	1.487.527,00	1.658.709,97	-171.182,97
4		Bestandsveränderungen und aktivierte Eigenleistungen	0,00	0,00	0,00	0,00
5		Steuern und steuerähnliche Erträge einschließlich Erträge aus gesetzlichen Umlagen	15.923.387,87	16.900.000,00	18.631.544,27	-1.731.544,27
6		Erträge aus Transferleistungen	527.604,21	544.000,00	561.314,61	-17.314,61
7		Erträge aus Zuweisungen und Zuschüssen für laufende Zwecke und allgemeine Umlagen	13.637.493,01	11.416.788,00	12.413.141,68	-996.353,68
8		Erträge aus der Auflösung von Sonderposten	1.665.257,82	2.631.890,00	1.694.428,33	937.461,67
9		Sonstige ordentliche Erträge	896.690,33	635.860,00	1.104.983,52	-469.123,52
10		Summe der ordentlichen Erträge (Nr. 1 bis 9)	36.509.196,65	36.163.448,00	38.634.356,63	-2.470.908,63
11		Personalaufwendungen	5.182.072,52	5.802.184,00	5.283.726,66	518.457,34
12		Versorgungsaufwendungen	4.581.685,59	1.218.800,00	1.933.801,04	-715.001,04
13		Aufwendungen für Sach- und Dienstleistungen	6.673.404,32	11.333.678,58	7.274.912,47	4.058.766,11
		davon: Einstellungen in Sonderposten				
14		Abschreibungen	2.985.005,61	3.581.107,00	3.472.527,85	108.579,15
15		Aufwendungen für Zuweisungen und Zuschüsse sowie besondere Finanzaufwendungen	3.091.275,40	3.901.561,95	3.538.478,00	363.083,95
16		Steueraufwendungen einschließlich Aufwendungen aus gesetzlichen Umlageverpflichtungen	13.591.785,69	13.919.287,00	14.269.589,00	-350.302,00
17		Transferaufwendungen	22.196,66	52.000,00	19.585,58	32.414,42
18		Sonstige ordentliche Aufwendungen	32.576,72	36.450,00	22.022,97	14.427,03
19		Summe der ordentlichen Aufwendungen (Nr. 11 bis 18)	36.160.002,51	39.845.068,53	35.814.643,57	4.030.424,96
20		Verwaltungsergebnis (Nr. 10 ./. Nr. 19)	349.194,14	-3.681.620,53	2.819.713,06	-6.501.333,59
21		Finanzerträge	399.964,08	1.295.582,00	306.702,42	988.879,58
22		Zinsen und andere Finanzaufwendungen	166.184,08	130.795,00	89.167,99	41.627,01
23		Finanzergebnis (Nr. 21 ./. Nr. 22)	233.780,00	1.164.787,00	217.534,43	947.252,57
24		Gesamtbetrag der ordentlichen Erträge (Nr. 10 und Nr. 21)	36.909.160,73	37.459.030,00	38.941.059,05	-1.482.029,05
25		Gesamtbetrag der ordentlichen Aufwendungen (Nr. 19 und Nr. 22)	36.326.186,59	39.975.863,53	35.903.811,56	4.072.051,97
26		Ordentliches Ergebnis (Nr. 24 ./. Nr. 25)	582.974,14	-2.516.833,53	3.037.247,49	-5.554.081,02
27		Außerordentliche Erträge	825.685,42	51.700,00	721.377,46	-669.677,46
28		Außerordentliche Aufwendungen	29.092,35	0,00	15.319,41	-15.319,41
29		Außerordentliches Ergebnis (Nr. 27 ./. Nr. 28)	796.593,07	51.700,00	706.058,05	-654.358,05
30		Jahresergebnis (Nr. 26 und Nr. 29)	1.379.567,21	-2.465.133,53	3.743.305,54	-6.208.439,07



Finanzrechnung Stadt Hünfeld 2021

-Euro-

Nr.	Bezeichnung	Ergebnis des Vorjahres 2020	Fort-geschriebener Ansatz des Haushaltsjahres 2021	Ergebnis des Hh. Jahres 2021	Vergleich fort-geschriebener Ansatz / Ergebnis des Haushaltsjahres (Sp. 4 J. Sp. 5)
1	2	3	4	5	6
1	Privatrechtliche Leistungsentgelte	1.403.564,63	1.824.798,00	1.687.781,21	137.016,79
2	Öffentlich-rechtliche Leistungsentgelte	952.749,59	810.470,00	943.306,80	-132.836,80
3	Kostensersatzleistungen und -erstattungen	1.053.276,30	1.487.527,00	926.494,97	561.032,03
4	Steuern und steuerähnliche Erträge einschließlich Erträge aus gesetzlichen Umlagen	15.907.669,49	16.900.000,00	18.392.953,50	-1.492.953,50
5	Einzahlungen aus Transferleistungen	527.604,21	544.000,00	561.314,61	-17.314,61
6	Zuweisungen und Zuschüsse für laufende Zwecke und allgemeine Umlagen	13.643.378,82	11.391.788,00	12.449.340,25	-1.057.552,25
7	Zinsen und sonstige Finanzeinzahlungen	265.219,63	1.295.582,00	322.384,11	973.197,89
8	Sonstige ordentliche Einzahlungen und sonstige außerordentliche Einzahlungen, die sich nicht aus Investitionstätigkeit ergeben	819.236,30	1.063.910,00	948.180,77	115.729,23
9	Summe Einzahlungen aus laufender Verwaltungstätigkeit (Nr. 1 bis 8)	34.572.698,97	35.318.075,00	36.231.756,22	-913.681,22
10	Personalauszahlungen	5.169.323,18	5.802.184,00	5.332.760,00	469.424,00
11	Versorgungsauszahlungen	409.693,48	455.000,00	486.411,81	-31.411,81
12	Auszahlungen für Sach- und Dienstleistungen	5.681.726,36	11.333.678,58	7.020.394,43	4.313.284,15
13	Auszahlungen für Transferleistungen	22.468,10	52.000,00	12.875,80	39.124,20
14	Auszahlungen für Zuweisungen und Zuschüsse für laufende Zwecke sowie besondere Finanzauszahlungen	3.077.331,35	3.819.121,50	3.563.901,63	255.219,87
15	Auszahlungen für Steuern einschließlich Auszahlungen aus gesetzlichen Umlageverpflichtungen	13.584.896,81	13.919.287,00	14.278.177,51	-358.890,51
16	Zinsen und ähnliche Auszahlungen	129.176,29	93.695,00	52.220,20	41.474,80
17	Sonstige ordentliche Auszahlungen und sonstige außerordentliche Auszahlungen, die sich nicht aus Investitionstätigkeit ergeben	324.909,27	431.350,00	291.561,07	139.788,93
18	Summe Auszahlungen aus laufender Verwaltungstätigkeit (Nr. 10 bis 17)	28.399.524,84	35.906.316,08	31.038.302,45	4.868.013,63
19	Zahlungsmittelüberschuss/Zahlungsmittelbed. aus lfd. Verwaltungstätigkeit (Nr. 9 J. Nr. 18)	6.173.174,13	-588.241,08	5.193.453,77	-5.781.694,85
20	Einzahlungen aus Investitionszuweisungen und -zuschüssen sowie aus Investitionsbeiträgen	3.687.116,48	2.916.576,00	1.338.330,92	1.578.245,08
21	Einzahlungen aus Abgängen von Vermögensgegenständen des Sachanlagevermögens und des immateriellen Anlagevermögens	2.356.467,09	278.875,11	510.682,89	-231.807,78
22	Einzahlungen aus Abgängen von Vermögensgegenständen des Finanzanlagevermögens	3.617.627,43	23.725.207,00	12.905.673,15	10.819.533,85
23	Summe Einzahlungen aus Investitionstätigkeit (Nr. 20 bis 22)	9.661.211,00	26.920.658,11	14.754.686,96	12.165.971,15
24	Auszahlungen für den Erwerb von Grundstücken und Gebäuden	2.139.020,75	8.127.472,11	651.018,21	7.476.453,90
25	Auszahlungen für Baumaßnahmen	9.370.376,65	30.672.110,85	6.268.427,21	24.403.683,64
26	Auszahlungen für Investitionen in das sonstige Sachanlagevermögen und immaterielle Anlagevermögen	1.207.418,69	3.020.422,52	672.334,21	2.348.088,31
27	Auszahlungen für Investitionen in das Finanzanlagevermögen	1.340.113,78	18.127.000,00	2.429.886,64	15.697.113,36
28	Summe Auszahlungen aus Investitionstätigkeit (Nr. 24 bis 27)	14.056.929,87	59.947.005,48	10.021.666,27	49.925.339,21
29	Zahlungsmittelüberschuss/Zahlungsmittelbedarf aus Investitionstätigkeit (Nr. 23 J. Nr. 28)	-4.395.718,87	-33.026.347,37	4.733.020,69	-37.759.368,06
30	Zahlungsmittelüberschuss/Zahlungsmittelbedarf (Nr. 19 und 29)	1.777.455,26	-33.614.588,45	9.926.474,46	-43.541.062,91
31	Einzahlungen aus der Aufnahme von Krediten und inneren Darlehen und wirtschaftlich vergleichbaren Vorgängen für Investitionen	1.003.596,00	0,00	0,00	0,00
32	Auszahlungen für die Tilgung von Krediten und inneren Darlehen und wirtschaftlich vergleichbaren Vorgängen für Investitionen sowie an das Sondervermögen Hessenkasse	1.376.413,51	1.397.528,00	1.384.265,65	13.262,35
33	Zahlungsmittelüberschuss/Zahlungsmittelbedarf aus Finanzierungstätigkeit (Nr. 31 J. Nr. 32)	-372.817,51	-1.397.528,00	-1.384.265,65	-13.262,35
34	Änderung des Zahlungsmittelbestandes zum Ende des Haushaltsjahres (Nr. 30 und Nr. 33)	1.404.637,75	-35.012.116,45	8.542.208,81	-43.554.325,26
35	Haushaltsunwirksame Einzahlungen (u.a. fremde Finanzmittel, Rückzahlung von angelegten Kassenmitteln, Aufnahme von Kassenkrediten)	1.104.775,05	0,00	1.297.051,67	-1.297.051,67
36	Haushaltsunwirksame Auszahlungen (u.a. fremde Finanzmittel, Anlegung von Kassenmitteln, Rückzahlung von Kassenkrediten)	1.095.780,76	0,00	1.348.620,32	-1.348.620,32
37	Zahlungsmittelüberschuss/Zahlungsmittelbedarf aus haushaltsunwirksamen Zahlungsvorgängen (Nr. 35 J. Nr. 36)	8.994,29	0,00	-51.568,65	51.568,65
38	Bestand an Zahlungsmitteln zu Beginn des Haushaltsjahres	6.401.349,11	7.814.979,00	7.814.981,15	-2,15
39	Veränderung des Bestandes an Zahlungsmitteln (Nr. 34 und 37)	1.413.632,04	-35.012.116,45	8.490.640,16	-43.502.756,61
40	Bestand an Zahlungsmitteln am Ende des Haushaltsjahres (Nr. 38 und 39)	7.814.981,15	-27.197.137,45	16.305.621,31	-43.502.758,76



Rechenschaftsbericht

Vorbemerkungen

Im Rechenschaftsbericht, der mit verschiedenen Ergänzungen und Modifikationen das kommunalwirtschaftliche Pendant zum handelsrechtlichen Lagebericht (§ 289 HGB) ist, soll nach der Gemeindehaushaltsverordnung (GemHVO) dargestellt werden:

- Der Verlauf der Haushaltswirtschaft und die Lage der Gemeinde dergestalt, dass ein den tatsächlichen Verhältnissen entsprechendes Bild vermittelt wird; hierzu sind die wichtigen Ergebnisse des Jahresabschlusses und erhebliche Abweichungen der Jahresergebnisse von den Haushaltsansätzen zu erläutern und eine Bewertung der Abschlussrechnungen vorzunehmen.
- Stand der Aufgabenerfüllung mit den Zielsetzungen und Strategien.
- Vorgänge von besonderer Bedeutung, die nach dem Schluss des Haushaltsjahres eingetreten sind.
- Zu erwartende mögliche Chancen und Risiken von besonderer Bedeutung.
- Wesentliche Abweichungen zwischen geplanten und tatsächlichen Investitionen.

Geschäftsverlauf 2021

Der Haushaltsplan 2021 wurde am 25.11.2020 von der Stadtverordnetenversammlung beschlossen. Die Veröffentlichung erfolgte am 24.12.2020 im Amtsblatt der Stadt Hünfeld. Mit Verfügung vom 16.12.2020 hat der Landrat des Landkreises Fulda als Behörde der Landesverwaltung die Haushaltslage der Stadt Hünfeld beurteilt und bestätigt, dass die Haushaltssatzung 2021 keine genehmigungspflichtigen Bestandteile enthält.

Die Stadtverordnetenversammlung wurde gemäß § 28 GemHVO am 08.07.2021 und 16.12.2021 über den Stand des Haushaltsvollzuges unterrichtet.



Ergebnisentwicklung

Das Haushaltsjahr 2021 schließt mit einem Jahresüberschuss von 3.743.305,54 € ab. Der fortgeschriebene Ansatz des Haushaltsjahres beträgt -2.465.133,53 € (Differenz = 6.208.439,07 €). Dieser enthält vorliegende Beschlüsse der Stadtverordnetenversammlung und des Magistrates zu über- und außerplanmäßigen Aufwendungen und Auszahlungen.

Gegenüber der ursprünglichen Planung mit einem Jahresergebnis von 189.386 € verbessert sich das Jahresergebnis somit um **3.553.919,54 €**.

Entwicklung der Ertragspositionen im Haushaltsjahr 2021

Bezeichnung	Ergebnis des Vorjahres 2020	Fortgeschriebener Ansatz des Hh-Jahres 2021	Ergebnis des Hh-Jahres 2021	Vergleich fortgeschriebener Ansatz / Ergebnis des Hh-Jahres
Privatrechtliche Leistungsentgelte	1.350.849,88	1.824.798,00	1.672.192,68	152.605,32

Auszug der bebuchten Konten:

Nr.	Beschreibung	Ergebnis des Vorjahres 2020	Fortgeschr. Ansatz des HHJ 2021	Ergebnis des HHJ 2021	Vergl. Ansatz/Ergebnis HHJ 2021	Zielerreichung Plan zu IST	Prozentanteil zur Gesamtabweichung
01	Privatrechtliche Leistungsentgelte	-1.350.849,88	-1.824.798,00	-1.672.192,68	-152.605,32	91,64%	100,00%
5090000	sonstige Umsatzerlöse	-951.349,73	-1.303.550,00	-1.219.186,65	-84.363,35	93,53%	55,28%
5003000	Umsatzerlöse aus Überlassung Gebäude und Räume	-106.450,65	-147.953,00	-121.344,70	-26.608,30	82,02%	17,44%
5005000	Umsatzerlöse aus d sonst Nutzung v Vermögen/ Recht	-47.555,06	-75.800,00	-54.022,73	-21.777,27	71,27%	14,27%
5003006	Umsatzerlöse aus Überlassung Pachtobj. Gaststätte	-10.058,98	-22.000,00	-10.838,54	-11.161,46	49,27%	7,31%
5003001	Umsatzerlöse aus Überlassung Stadthalle Kolpingh.	-24.677,66	-40.000,00	-32.703,94	-7.296,06	81,76%	4,78%
5003004	Umsatzerlöse aus Überlassung Campingpark	-26.925,37	-30.750,00	-25.744,33	-5.005,67	83,72%	3,28%
5003002	Umsatzerlöse aus Überlassung Stiftsgewölbe	0,00	-3.000,00	-260,96	-2.739,04	8,70%	1,79%

Die Erträge aus privatrechtlichen Leistungsentgelten fallen gegenüber dem fortgeschriebenen Ansatz um 152.605,32 € geringer aus. Dies ergibt sich im Wesentlichen aus den sonstigen Umsatzerlösen, die im Ergebnis 84.363,35 € unter den Planwerten abgeschlossen haben. Durch Corona-bedingte Absagen von Veranstaltungen wurden bei den Umsatzerlösen allgemein deutlich geringere Erträge erzielt.

Bezeichnung	Ergebnis des Vorjahres 2020	Fortgeschriebener Ansatz des Hh-Jahres 2021	Ergebnis des Hh-Jahres 2021	Vergleich fortgeschriebener Ansatz / Ergebnis des Hh-Jahres
Öffentlich-rechtliche Leistungsentgelte	891.094,13	722.585,00	898.041,57	-175.456,57

Auszug der bebuchten Konten:

Nr.	Beschreibung	Ergebnis des Vorjahres 2020	Fortgeschr. Ansatz des HHJ 2021	Ergebnis des HHJ 2021	Vergl. Ansatz/Ergebnis HHJ 2021	Zielerreichung Plan zu IST	Prozentanteil zur Gesamtabweichung
02	Öffentlich-rechtliche Leistungsentgelte	-891.094,13	-722.585,00	-898.041,57	175.456,57	124,28%	100,00%
5110000	öffentlich rechtliche Benutzungsgebühren	-289.997,03	-223.340,00	-289.466,51	66.126,51	129,61%	37,69%
5110001	Bestattungsgebühren/-kosten	-139.994,11	-110.200,00	-158.088,71	47.888,71	143,46%	27,29%

Die Erträge aus öffentlich-rechtlichen Leistungsentgelten fallen gegenüber dem fortgeschriebenen Ansatz um 175.456,57 € höher aus. Dies resultiert im Wesentlichen aus gestiegenen Erträgen aus öffentlich-rechtlichen Benutzungsgebühren in Höhe von 66.126,51 €.



Bezeichnung	Ergebnis des Vorjahres 2020	Fortgeschriebener Ansatz des Hh-Jahres 2021	Ergebnis des Hh-Jahres 2021	Vergleich fortgeschriebener Ansatz / Ergebnis des Hh-Jahres
Kostenersatzleistungen und -erstattungen	1.616.819,40	1.487.527,00	1.658.709,97	-171.182,97

Auszug der bebuchten Konten:

Nr.	Beschreibung	Ergebnis des Vorjahres 2020	Fortgeschr. Ansatz des HHJ 2021	Ergebnis des HHJ 2021	Vergl. Ansatz/Ergebnis HHJ 2021	Zielerreichung Plan zu IST	Prozentanteil zur Gesamtabweichung
03	Kostenersatzleistungen und -erstattungen	-1.616.819,40	-1.487.527,00	-1.658.709,97	171.182,97	111,51%	100,00%
5485000	Kostenerstattungen von verb Unternehmen, SV u. Bet.	-261.721,56	-48.120,00	-207.939,67	159.819,67	432,13%	93,36%
5490000	andere Kostenersatzleistungen und Erstattungen	-38.216,80	-25.750,00	-59.176,07	33.426,07	229,81%	19,53%
5488000	Kostenerstattungen von übrigen Bereichen	-139.462,24	-123.626,00	-149.431,57	25.805,57	120,87%	15,07%
5482000	Kostenerstattungen von Gemeinden/GV	-95.422,27	-79.772,00	-105.438,84	25.666,84	132,18%	14,99%

Die Erträge aus Kostenersatzleistungen und -erstattungen fallen gegenüber dem fortgeschriebenen Ansatz um 171.182,97 € höher aus. Dies resultiert im Wesentlichen aus höheren Kostenerstattungen von verbundenen Unternehmen in Höhe von 159.819,67 €.

Bezeichnung	Ergebnis des Vorjahres 2020	Fortgeschriebener Ansatz des Hh-Jahres 2021	Ergebnis des Hh-Jahres 2021	Vergleich fortgeschriebener Ansatz / Ergebnis des Hh-Jahres
Steuern und steuerähnliche Erträge einschließlich Erträge aus gesetzlichen Umlagen	15.923.387,87	16.900.000,00	18.631.544,27	-1.731.544,27

Auszug der bebuchten Konten:

Nr.	Beschreibung	Ergebnis des Vorjahres 2020	Fortgeschr. Ansatz des HHJ 2021	Ergebnis des HHJ 2021	Vergl. Ansatz/Ergebnis HHJ 2021	Zielerreichung Plan zu IST	Prozentanteil zur Gesamtabweichung
05	Steuern steuerähnl. Ertr. einschl. Ertr. aus ges. Uml.	-15.923.387,87	-16.900.000,00	-18.631.544,27	1.731.544,27	110,25%	100,00%
5553000	Gewerbesteuer	-5.006.797,89	-5.410.000,00	-6.456.029,43	1.046.029,43	119,34%	60,41%
5500100	Gemeindeanteil an der Einkommensteuer	-7.611.252,37	-7.980.000,00	-8.841.467,53	861.467,53	110,80%	49,75%
5552000	Grundsteuer B	-1.636.082,13	-1.600.000,00	-1.632.174,01	32.174,01	102,01%	1,86%
5551000	Grundsteuer A	-101.830,05	-100.000,00	-101.983,16	1.983,16	101,98%	0,11%
5559200	Hundesteuer	-53.391,49	-55.000,00	-54.485,83	-514,17	99,07%	-0,03%
5559120	Sonst Vergnügungsst., einschl Spielapparatesteuer	-57.761,36	-80.000,00	-40.607,12	-39.392,88	50,76%	-2,28%
5504000	Gemeindeanteil an der Umsatzsteuer	-1.456.170,58	-1.560.000,00	-1.504.318,19	-55.681,81	96,43%	-3,22%

Die Erträge aus Steuern und steuerähnliche Erträgen einschließlich Erträge aus gesetzlichen Umlagen fallen gegenüber dem fortgeschriebenen Ansatz um 1.731.544,27 € höher aus. Dies ist insbesondere auf höhere Gewerbesteuereinnahmen in Höhe von 1.046.029,43 € sowie höhere Einnahmen aus dem Gemeindeanteil an der Einkommensteuer in Höhe von 861.467,53 € zurückzuführen. Die Gewerbesteuer war für das Jahr 2021 im Hinblick auf die Corona-Pandemie aufgrund der nur schwer absehbaren Entwicklung nur vorsichtig veranschlagt worden und hat sich gegenüber dem Vorjahr 2020, welches ebenfalls bereits von den Corona-Auswirkungen belastet war, um rund 1.500.000 € verbessert. Auch der Gemeindeanteil an der Einkommensteuer hat sich entgegen aller Erwartungen, insbesondere aufgrund des Rekordergebnisses für das IV. Quartal 2021, auf ein Niveau oberhalb des Vor-Corona-Jahres 2019 entwickelt.

Bezeichnung	Ergebnis des Vorjahres 2020	Fortgeschriebener Ansatz des Hh-Jahres 2021	Ergebnis des Hh-Jahres 2021	Vergleich fortgeschriebener Ansatz / Ergebnis des Hh-Jahres
Erträge aus Transferleistungen	527.604,21	544.000,00	561.314,61	-17.314,61

Auszug der bebuchten Konten:

Nr.	Beschreibung	Ergebnis des Vorjahres 2020	Fortgeschr. Ansatz des HHJ 2021	Ergebnis des HHJ 2021	Vergl. Ansatz/Ergebnis HHJ 2021	Zielerreichung Plan zu IST	Prozentanteil zur Gesamtabweichung
06	Erträge aus Transferleistungen	-527.604,21	-544.000,00	-561.314,61	17.314,61	103,18%	100,00%
5477000	Ausgleichsleistungen Familienleistungsgesetz	-527.104,21	-544.000,00	-561.314,61	17.314,61	103,18%	100,00%

Die Erträge aus Transferleistungen fallen gegenüber dem fortgeschriebenen Ansatz um



17.314,61 € höher aus. Diese resultieren aus Ausgleichsleistungen aus dem Familienleistungsgesetz.

Bezeichnung	Ergebnis des Vorjahres 2020	Fortgeschriebener Ansatz des Hh-Jahres 2021	Ergebnis des Hh-Jahres 2021	Vergleich fortgeschriebener Ansatz / Ergebnis des Hh-Jahres
Erträge aus Zuweisungen und Zuschüssen für laufende Zwecke und allgemeine Umlagen	13.637.493,01	11.416.788,00	12.413.141,68	-996.353,68

Auszug der bebuchten Konten:

Nr.	Beschreibung	Ergebnis des Vorjahres 2020	Fortgeschr. Ansatz des HHJ 2021	Ergebnis des HHJ 2021	Vergl. Ansatz/Ergebnis HHJ 2021	Zielerreichung Plan zu IST	Prozentanteil zur Gesamtabweichung
07	Ertr.a.Zuweisgn.u.Zusch.f.lfd.Zwecke u.allg.Uml.	-13.637.493,01	-11.416.788,00	-12.413.141,68	996.353,68	108,73%	100,00%
5421000	Zuweisungen für lfd Zwecke vom Land	-1.316.874,93	-1.508.077,00	-1.914.337,00	406.260,00	126,94%	40,77%
5401010	Schlüsselzuweisungen	-10.143.454,00	-9.762.261,00	-10.130.563,00	368.302,00	103,77%	36,96%
5410300	Sonstige Zuweisungen des Landes	-2.057.594,63	-36.100,00	-215.840,79	179.740,79	597,90%	18,04%

Die Erträge aus Zuweisungen und Zuschüssen für laufende Zwecke und allgemeine Umlagen fallen gegenüber dem fortgeschriebenen Ansatz um 996.353,68 € höher aus. Dies resultiert aus höheren Schlüsselzuweisungen in Höhe von 368.302,00 € sowie aus Zuweisungen aus dem Sondervermögen „Hessens gute Zukunft sichern“ für Schutzmaßnahmen an Kindertagesstätten, hier Auflösung des passiven Rechnungsabgrenzungspostens aus dem Jahr 2020 in Höhe von 184.977,00 €. Ebenso wurden aus dem Sondervermögen „Hessens gute Zukunft sichern“ 163.775,33 € an Zuweisungen für Corona-bedingte Gebührenauffälle in der Kinderbetreuung für die Träger zur Entlastung der Eltern bereitgestellt.

Bezeichnung	Ergebnis des Vorjahres 2020	Fortgeschriebener Ansatz des Hh-Jahres 2021	Ergebnis des Hh-Jahres 2021	Vergleich fortgeschriebener Ansatz / Ergebnis des Hh-Jahres
Erträge aus der Auflösung von Sonderposten	1.665.257,82	2.631.890,00	1.694.428,33	937.461,67

Auszug der bebuchten Konten:

Nr.	Beschreibung	Ergebnis des Vorjahres 2020	Fortgeschr. Ansatz des HHJ 2021	Ergebnis des HHJ 2021	Vergl. Ansatz/Ergebnis HHJ 2021	Zielerreichung Plan zu IST	Prozentanteil zur Gesamtabweichung
08	Ertr.a.Aufl.v.Sonderp.a.Inv.zuw.-zusch.u.-Beitr.	-1.665.257,82	-2.631.890,00	-1.694.428,33	-937.461,67	64,38%	100,00%
5460100	Erträge Auflös SOPO Invest vom öffentl Bereich	-999.921,81	-2.000.208,00	-1.040.181,64	-960.026,36	52,00%	102,41%
5462000	Erträge Auflösung von SOPO Investitionsbeiträgen	-613.995,54	-591.890,00	-614.454,69	22.564,69	103,81%	-2,41%

Die Erträge aus der Auflösung von Sonderposten fallen gegenüber dem fortgeschriebenen Ansatz um 937.461,67 € geringer aus. Dies ist insbesondere auf die nicht vollständige Umsetzung der im Haushalt 2021 veranschlagten Investitionsfördermaßnahmen zurückzuführen. Hier sind dann entsprechende Mehrerträge in den Folgejahren zu erwarten.

Bezeichnung	Ergebnis des Vorjahres 2020	Fortgeschriebener Ansatz des Hh-Jahres 2021	Ergebnis des Hh-Jahres 2021	Vergleich fortgeschriebener Ansatz / Ergebnis des Hh-Jahres
Sonstige ordentliche Erträge	896.690,33	635.860,00	1.104.983,52	-469.123,52

Auszug der bebuchten Konten:

Nr.	Beschreibung	Ergebnis des Vorjahres 2020	Fortgeschr. Ansatz des HHJ 2021	Ergebnis des HHJ 2021	Vergl. Ansatz/Ergebnis HHJ 2021	Zielerreichung Plan zu IST	Prozentanteil zur Gesamtabweichung
09	Sonstige ordentliche Erträge	-896.690,33	-635.860,00	-1.104.983,52	469.123,52	173,78%	100,00%
5399000	andere sonstige betriebliche Erträge	-905,02	0,00	-383.473,44	383.473,44		81,74%
5380000	Erträge Herabsetz/Auflös Rückst (außer Instandhal)	-265.004,33	0,00	-84.145,04	84.145,04		17,94%

Die sonstigen ordentlichen Erträge fallen gegenüber dem fortgeschriebenen Ansatz um 469.123,52 € höher aus. Die anderen sonstigen betrieblichen Erträge liegen bei



383.473,44 €. Insbesondere im Bereich der Pauschalwertberichtigungen wurden bei der Fortschreibung der Vorjahreswerte Erträge aus der Auflösung in Höhe von 374.764,37 € verbucht. Grundsätzlich werden bei der Stadt Forderungen mit Fälligkeit älter oder gleich zwei Jahren zu 100 %, Forderungen mit Fälligkeit älter oder gleich einem Jahr zu 50 % und alle noch offenen Forderungen mit Fälligkeit kleiner einem Jahr gemäß dem Vorsichtsprinzip mit 3 % wertberichtigt, sofern es sich nicht um Forderungen gegenüber öffentlichen Institutionen oder verbundene Unternehmen handelt, oder Forderungen die während der Bilanzierung ausgeglichen wurden. Durch die im Berichtsjahr außergewöhnlich massive Aufarbeitung von Altforderungen durch das Interkommunale Finanzwesen konnte der sich auf die Altforderungen beziehende Forderungsbestand deutlich reduziert werden, was sich auf die bisherigen Pauschalwertberichtigungen wie vorgenannt ertragswirksam ausgewirkt hat.

Erträge aus der Herabsetzung bzw. Auflösung von Rückstellungen (außer Instandhaltungsrückstellungen) in Höhe von 84.145,04 € setzen sich wie folgt zusammen: Herabsetzung der Rückstellung für Umlageverpflichtungen nach dem FAG und für Verpflichtungen im Rahmen von Steuerschuldverhältnissen in Höhe von 75.845,04 € sowie aus der Auflösung der Rückstellung für die Prüfung des Jahresabschlusses 2020 in Höhe von 8.300,00 €.

Bezeichnung	Ergebnis des Vorjahres 2020	Fortgeschriebener Ansatz des Hh-Jahres 2021	Ergebnis des Hh-Jahres 2021	Vergleich fortgeschriebener Ansatz / Ergebnis des Hh-Jahres
Finanzerträge	399.964,08	1.295.582,00	306.702,42	988.879,58

Auszug der bebuchten Konten:

Nr.	Beschreibung	Ergebnis des Vorjahres 2020	Fortgeschr. Ansatz des HHJ 2021	Ergebnis des HHJ 2021	Vergl. Ansatz/Ergebnis HHJ 2021	Zielerreichung Plan zu IST	Prozentanteil zur Gesamtabweichung
21	Finanzerträge	-399.964,08	-1.295.582,00	-306.702,42	-988.879,58	23,67%	100,00%
5610000	Ertr. aus Betl. an anderen verb. Unternehmen	0,00	-1.021.000,00	-13,27	-1.020.986,73	0,00%	103,25%
5630000	Ertr. aus Betl. an nicht verb. UN m. den Vertr. ü. Gew.	0,00	-25.013,00	-68.625,61	43.612,61	274,36%	-4,41%

Die Finanzerträge fallen gegenüber dem fortgeschriebenen Ansatz um 988.879,58 € niedriger aus. Dies ist insbesondere auf die geplante Gewinnausschüttung der Stadtwerke für das Wirtschaftsjahr 2020 in Höhe von 600.000,00 € sowie die Eigenkapitalverzinsung des Eigenbetriebes Abwasseranlagen ebenfalls für das Wirtschaftsjahr 2020 in Höhe von 421.000,00 €, die aufgrund der hierzu gefassten Beschlüsse jeweils nicht in Anspruch genommen wurden zurückzuführen. Die Gewinnausschüttung der Sparkasse Hünfeld mit 68.625,61 € fiel gemäß dem veranschlagten Ertrag von 25.000,00 € wider Erwarten um 43.625,61 € höher aus.

Bezeichnung	Ergebnis des Vorjahres 2020	Fortgeschriebener Ansatz des Hh-Jahres 2021	Ergebnis des Hh-Jahres 2021	Vergleich fortgeschriebener Ansatz / Ergebnis des Hh-Jahres
Außerordentliche Erträge	825.685,42	51.700,00	721.377,46	-669.677,46

Auszug der bebuchten Konten:

Nr.	Beschreibung	Ergebnis des Vorjahres 2020	Fortgeschr. Ansatz des HHJ 2021	Ergebnis des HHJ 2021	Vergl. Ansatz/Ergebnis HHJ 2021	Zielerreichung Plan zu IST	Prozentanteil zur Gesamtabweichung
25	Außerordentliche Erträge	-825.685,42	-51.700,00	-721.377,46	669.677,46	1395,31%	100,00%
5980100	Erträge aus Herabs. u. Auflösv. Rückst. für Instandh.	-301.040,65	0,00	-479.587,42	479.587,42		71,61%
5910000	Ertr. aus der Veräuß. von Grundst., Gebäud. u. Anlagen	-514.468,87	-18.550,00	-204.201,93	185.651,93	1100,82%	27,72%



Die außerordentlichen Erträge setzen sich im Wesentlichen aus Erträgen aus der Veräußerung von Grundstücken in Höhe von 204.201,93 € und Erträgen aus der Auflösung von Instandhaltungsrückstellungen in Höhe von 479.587,42 € zusammen.

Entwicklung der Aufwandspositionen im Haushaltsjahr 2021

Bezeichnung	Ergebnis des Vorjahres 2020	Fortgeschriebener Ansatz des Hh-Jahres 2021	Ergebnis des Hh-Jahres 2021	Vergleich fortgeschriebener Ansatz / Ergebnis des Hh-Jahres
Personalaufwendungen	5.182.072,52	5.802.184,00	5.283.726,66	518.457,34

Auszug der bebuchten Konten:

Nr.	Beschreibung	Ergebnis des Vorjahres 2020	Fortgeschr. Ansatz des HHJ 2021	Ergebnis des HHJ 2021	Vergl. Ansatz/Ergebnis HHJ 2021	Zielerreichung Plan zu IST	Prozentanteil zur Gesamtabweichung
11	Personalaufwendungen	5.182.072,52	5.802.184,00	5.283.726,66	518.457,34	91,06%	100,00%
6201000	Entg. für geleist. Arbeitszeit (einschl. Zulagen)	2.783.711,34	3.143.857,00	2.900.888,78	242.968,22	92,27%	46,86%
6401000	AG-Anteil zur Sozialvers. Entgeltbereich	617.377,93	713.564,00	670.159,42	43.404,58	93,92%	8,37%

Die Personalaufwendungen fallen gegenüber dem fortgeschriebenen Ansatz um 518.457,34 € geringer aus. Gegenüber dem Stellenplan der Beschäftigten 2021 mit 81,43 Stellen, waren tatsächlich 78,78 Stellen besetzt.

Bezeichnung	Ergebnis des Vorjahres 2020	Fortgeschriebener Ansatz des Hh-Jahres 2021	Ergebnis des Hh-Jahres 2021	Vergleich fortgeschriebener Ansatz / Ergebnis des Hh-Jahres
Versorgungsaufwendungen	4.581.685,59	1.218.800,00	1.933.801,04	-715.001,04

Auszug der bebuchten Konten:

Nr.	Beschreibung	Ergebnis des Vorjahres 2020	Fortgeschr. Ansatz des HHJ 2021	Ergebnis des HHJ 2021	Vergl. Ansatz/Ergebnis HHJ 2021	Zielerreichung Plan zu IST	Prozentanteil zur Gesamtabweichung
12	Versorgungsaufwendungen	4.581.685,59	1.218.800,00	1.933.801,04	-715.001,04	158,66%	100,00%
6460100	Zuführung zu Pensionsrückstellungen	3.845.604,00	622.000,00	1.318.958,00	-696.958,00	212,05%	97,48%
6461000	Zuführung zu Beihilferückstellungen	163.302,00	51.000,00	125.095,00	-74.095,00	245,28%	10,36%

Die Versorgungsaufwendungen fallen gegenüber dem fortgeschriebenen Ansatz um 715.001,04 € höher aus. Dies resultiert im Wesentlichen aus höheren Zuführungen von Rückstellungen für Pensions- und Beihilfeverpflichtungen für Beamte. Zusätzlich zu den Pflichtzuführungen in Höhe von 368.845,00 € wurde eine freiwillige Zuführung in Höhe von 1.075.208,00 € vorgenommen. Zielsetzung ist es, die Rückstellungen für Pensions- und Beihilfeverpflichtungen über die rechtliche Verpflichtung hinaus (zugrundeliegender Zinssatz 6,0 %) unter Berücksichtigung eines von der Deutschen Bundesbank für eine angenommene Restlaufzeit von 15 Jahren ermittelten durchschnittlichen Marktzinssatz der vergangenen 10 Geschäftsjahre gemäß § 253 Abs. 2 Satz 2 HGB (für das Jahr 2021 1,87 %) abhängig von der Ergebnisentwicklung nachhaltig zu entwickeln.



Bezeichnung	Ergebnis des Vorjahres 2020	Fortgeschriebener Ansatz des Hh-Jahres 2021	Ergebnis des Hh-Jahres 2021	Vergleich fortgeschriebener Ansatz / Ergebnis des Hh-Jahres
Aufwendungen für Sach- und Dienstleistungen	6.673.404,32	11.333.678,58	7.274.912,47	4.058.766,11

Auszug der bebuchten Konten:

Nr.	Beschreibung	Ergebnis des Vorjahres 2020	Fortgeschr. Ansatz des HHJ 2021	Ergebnis des HHJ 2021	Vergl. Ansatz/Ergebnis HHJ 2021	Zielerreichung Plan zu IST	Prozentanteil zur Gesamtabweichung
13	Aufwendungen für Sach- und Dienstleistungen	6.673.404,32	11.333.678,58	7.274.912,47	4.058.766,11	64,19%	100,00%
6165000	Instandh. v. Sachanl. Gemeingebr., Infrastr.verm.	1.780.020,37	3.156.505,28	1.796.712,76	1.359.792,52	56,92%	33,50%
6120000	Entwickl.-, Versuchs- und Konstr.Arbeit durch 3.	147.132,61	1.209.739,16	141.353,94	1.068.385,22	11,68%	26,32%
6161000	Instandh. Gebäude, Außenanl. (Bauunterhaltung)	436.034,74	981.790,25	586.182,93	395.607,32	59,71%	9,75%
6173000	Fremdreinigung	334.129,39	543.905,55	352.462,25	191.443,30	64,80%	4,72%
6861000	Aufw. für Öffentlichkeitsarbeit	72.166,83	191.880,00	79.429,32	112.450,68	41,40%	2,77%
6773000	Aufw. für betriebswirtsch. Beratungen u. ähnl.	0,00	100.000,00	0,00	100.000,00	0,00%	2,46%
6862000	Aufw. für Gästebewirtung (Repräsentation)	10.316,48	110.950,00	21.783,97	89.166,03	19,63%	2,20%
6065000	Materialaufw. für Straßen, Wege, Plätze u.ä.	2.386,32	87.000,00	0,00	87.000,00	0,00%	2,14%
6779000	Aufw. für andere Beratungsleistungen	46.669,65	148.814,24	66.550,29	82.263,95	44,72%	2,03%
6880000	Aufw. für Fort- und Weiterbildung	35.786,40	124.850,00	45.607,62	79.242,38	36,53%	1,95%
6101000	Fremdleist. für Erzeugnisse u. and. Umsatzeleist.	297.366,34	373.770,06	305.987,72	67.782,34	81,87%	1,67%
6166000	Wartungskosten	35.256,94	115.448,92	47.771,75	67.677,17	41,38%	1,67%
6720000	Lizenzen und Konzessionen	76.395,92	138.894,74	82.557,10	56.337,64	59,44%	1,39%
6163000	Instandh. von Einrichtungen und Ausstattungen	18.570,08	61.471,89	5.212,82	56.259,07	8,48%	1,39%

Die Aufwendungen für Sach- und Dienstleistungen haben sich gegenüber dem fortgeschriebenen Haushaltsansatz von 11.333.678,58 € um 4.058.766,11 € reduziert. Wesentliche Ursache hierfür sind geringere Aufwendungen gegenüber dem fortgeschriebenen Haushaltsansatz in folgenden Bereichen:

Instandhaltung von Infrastrukturvermögen (Minderaufwendungen in Höhe von 1.359.792,52 €). Im Bereich Gemeindestraßen wurden 724.869,36 € weniger verausgabt. Im Bereich öffentliches Grün/Landschaftsbau 304.056,75 €, im Bereich öffentliche Gewässer/wasserbauliche Anlagen 103.730,66 € und im Bereich Land- und Forstwirtschaft wurden 123.406,28 € weniger verausgabt.

Planungsleistungen (Minderaufwendungen in Höhe von 1.068.385,22 €). Für Planungsleistungen wurden in folgenden Bereichen weniger verausgabt: Öffentliche Gewässer/wasserbauliche Anlagen 307.354,96 €, Wohnbauförderung 282.723,27 €, Wirtschaftsförderung 168.250,44 € sowie im Bereich der Räumlichen Planungs- und Entwicklungsmaßnahmen 153.405,33 €.

Instandhaltung von Gebäuden und Außenanlagen (Minderaufwendungen in Höhe von 395.607,32 €). Im Bereich Verwaltungssteuerung und -service wurden 117.247,36 € weniger verausgabt. Im Bereich Brandschutz 65.204,72 €, im Bereich Allgemeine Einrichtungen und Unternehmen 52.248,65 €, im Bereich Wohnbauförderung 45.916,85 € sowie im Bereich Friedhofs- und Bestattungswesen 44.438,64 €.

Fremdreinigung (Minderaufwendungen in Höhe von 191.443,30 €). Im Bereich Straßenreinigung wurden gegenüber dem fortgeschriebenen Haushaltsansatz 104.837,47 € weniger verausgabt. Im Bereich Verwaltungssteuerung und -service wurden 40.808,21 € weniger



verausgibt sowie im Bereich Allgemeine Einrichtungen und Unternehmen 15.074,73 €.

Aufwendungen für Öffentlichkeitsarbeit (Minderaufwendungen in Höhe von 112.450,68 €). Im Bereich Wirtschaftsförderung wurden 39.039,52 € gegenüber dem fortgeschriebenen Haushaltsansatz weniger verausgabt. Im Bereich Verwaltungssteuerung und -service wurden 22.836,90 €, im Bereich Jugendarbeit (ohne Vereinsförderung) 21.476,77 € sowie im Bereich Förderung des Sports 12.262,52 € weniger verausgabt.

Aufwendungen für betriebswirtschaftliche Beratungen und Ähnliches (Minderaufwendungen in Höhe 100.000,00 €). Seitens des Fachdienstes Allgemeine Verwaltung/Personal wurden 100.000,00 € für Beratungsleistungen im Bereich E-Government geplant. Die Zuständigkeit und Mittelbereitstellung für diese Leistungen werden mittlerweile durch den Stabsbereich koordiniert und überwacht. Die Haushaltsmittel werden daher an dieser Stelle nicht mehr benötigt.

Aufwendungen für Gästebewirtung/Repräsentation (Minderaufwendungen in Höhe von 89.166,03 €). Durch Corona-bedingte Absagen wurde im Bereich Heimat- und sonstige Kulturpflege 31.068,42 € weniger verausgabt. Im Bereich Sonstige soziale Hilfen und Leistungen wurden 28.970,95 € sowie im Bereich Jugendarbeit (ohne Vereinsförderung) 19.772,61 € gegenüber dem fortgeschriebenen Haushaltsansatz weniger verausgabt.

Aufwendungen für Fort- und Weiterbildung (Minderaufwendungen in Höhe von 79.242,38 €). Ebenfalls Corona-bedingt wurde im Bereich Verwaltungssteuerung und -service 66.767,00 € und im Bereich Brandschutz 9.838,33 € gegenüber den fortgeschriebenen Haushaltsansätzen weniger verausgabt.

Wartungskosten (Minderaufwendungen in Höhe von 67.677,17 €). Im Bereich Verwaltungssteuerung und -service wurden 58.358,48 € weniger gegenüber dem fortgeschriebenen Haushaltsansatz verausgabt, im Bereich Brandschutz 6.885,73 €.

Lizenzen und Konzessionen (Minderaufwendungen in Höhe von 56.337,64 €). Im Bereich Verwaltungssteuerung und -service wurden 48.960,77 € weniger gegenüber dem fortgeschriebenen Haushaltsansatz verausgabt.

Instandhaltungen von Einrichtungen und Ausstattungen (Minderaufwendungen in Höhe von 56.259,07 €). Im Bereich Verwaltungssteuerung und -service wurden 50.589,98 € weniger gegenüber dem fortgeschriebenen Haushaltsansatz verausgabt.



Bezeichnung	Ergebnis des Vorjahres 2020	Fortgeschriebener Ansatz des Hh-Jahres 2021	Ergebnis des Hh-Jahres 2021	Vergleich fortgeschriebener Ansatz / Ergebnis des Hh-Jahres
Abschreibungen	2.985.005,61	3.581.107,00	3.472.527,85	108.579,15

Die Abschreibungen haben sich gegenüber dem fortgeschriebenen Haushaltsansatz in Höhe von 3.581.107,00 € um 108.579,15 € reduziert. Hauptsächliche Ursache hierfür ist die nicht vollständige Umsetzung der im Haushalt 2021 veranschlagten Investitionen.

Durch das Interkommunale Finanzwesen wurden Einzelwertberichtigungen (durch Niederschlagung) in Höhe von 313.040,71 € und Abschreibungen auf Forderungen wegen Uneinbringlichkeit (durch Erlass) in Höhe von 46.895,06 € durchgeführt.

Bezeichnung	Ergebnis des Vorjahres 2020	Fortgeschriebener Ansatz des Hh-Jahres 2021	Ergebnis des Hh-Jahres 2021	Vergleich fortgeschriebener Ansatz / Ergebnis des Hh-Jahres
Aufwendungen für Zuweisungen und Zuschüsse sowie besondere Finanzaufwendungen	3.091.275,40	3.901.561,95	3.538.478,00	363.083,95

Die Aufwendungen für Zuweisungen und Zuschüsse sowie insbesondere Finanzaufwendungen haben sich gegenüber dem fortgeschriebenen Haushaltsansatz in Höhe von 3.901.561,95 € um 363.083,95 € verringert. Die wesentliche Abweichung ergibt sich im Bereich Tageseinrichtungen für Kinder. Hier wurden 126.737,00 € weniger im Rahmen des Kostenausgleiches nach § 28 HKJGB (interkommunal) und Beitragsfreistellung verausgabt. Im Bereich Nichtwissenschaftliche Museen, Sammlungen wurden Betriebsmittelzuschüsse für das Museum Modern Art in Höhe von 152.890,00 € veranschlagt, von denen lediglich 86.690,00 € gebucht wurden.

Bezeichnung	Ergebnis des Vorjahres 2020	Fortgeschriebener Ansatz des Hh-Jahres 2021	Ergebnis des Hh-Jahres 2021	Vergleich fortgeschriebener Ansatz / Ergebnis des Hh-Jahres
Steueraufwendungen einschließlich Aufwendungen aus gesetzlichen Umlageverpflichtungen	13.591.785,69	13.919.287,00	14.269.589,00	-350.302,00

Auszug der bebuchten Konten:

Nr.	Beschreibung	Ergebnis des Vorjahres 2020	Fortgeschr. Ansatz des HHJ 2021	Ergebnis des HHJ 2021	Vergl. Ansatz/Ergebnis HHJ 2021	Zielerreichung Plan zu IST	Prozentanteil zur Gesamtabweichung
16	Steueraufw.einschl.Aufw.a.ges.Uml.verpfl.	13.591.785,69	13.919.287,00	14.269.589,00	-350.302,00	102,52%	100,00%
7354100	Kreisumlage	8.043.772,00	8.132.000,00	8.244.072,00	-112.072,00	101,38%	31,99%
7380100	Gewerbsteuerumlage	441.762,72	520.000,00	627.447,93	-107.447,93	120,66%	30,67%
7353120	Umlage aus Gewerbesteuer für Starke Heimat	274.523,97	320.000,00	389.914,07	-69.914,07	121,85%	19,96%
7354200	Schulumlage	4.604.711,00	4.655.000,00	4.719.374,00	-64.374,00	101,38%	18,38%

Die Steueraufwendungen einschließlich Aufwendungen aus gesetzlichen Umlageverpflichtungen fallen gegenüber dem fortgeschriebenen Haushaltsansatz von 13.919.287,00 € um 350.302,00 € höher aus. Entsprechend der Entwicklung bei den Schlüsselzuweisungen liegt die Kreisumlage 112.072,00 € und die Schulumlage 64.374,00 € über dem fortgeschriebenen Haushaltsansatz. Auf Grund höherer Gewerbesteuereinnahmen erhöht sich folglich die Gewerbesteuerumlage um 107.447,93 € sowie die Umlage aus Gewerbesteuer für Starke Heimat um 69.914,07 €.



Bezeichnung	Ergebnis des Vorjahres 2020	Fortgeschriebener Ansatz des Hh-Jahres 2021	Ergebnis des Hh-Jahres 2021	Vergleich fortgeschriebener Ansatz / Ergebnis des Hh-Jahres
Transferaufwendungen	22.196,66	52.000,00	19.585,58	32.414,42

Auszug der bebuchten Konten:

Nr.	Beschreibung	Ergebnis des Vorjahres 2020	Fortgeschr. Ansatz des HHJ 2021	Ergebnis des HHJ 2021	Vergl. Ansatz/Ergebnis HHJ 2021	Zielerreichung Plan zu IST	Prozentanteil zur Gesamtabweichung
17	Transferaufwendungen	22.196,66	52.000,00	19.585,58	32.414,42	37,66%	100,00%
7299000	Andere Aufwendungen für sonst. Leistung, an Dritte	22.196,66	52.000,00	19.585,58	32.414,42	37,66%	100,00%

Die Transferaufwendungen fallen gegenüber dem fortgeschriebenen Ansatz um 34.414,42 € geringer aus. Hier wurden 52.000,00 € für die Integration und Unterstützung von Asylanten und Flüchtlingen geplant, von denen im Jahr 2021 32.414,42 € nicht in Anspruch genommen wurden.

Bezeichnung	Ergebnis des Vorjahres 2020	Fortgeschriebener Ansatz des Hh-Jahres 2021	Ergebnis des Hh-Jahres 2021	Vergleich fortgeschriebener Ansatz / Ergebnis des Hh-Jahres
Sonstige ordentliche Aufwendungen	32.576,72	36.450,00	22.022,97	14.427,03

Die sonstigen ordentlichen Aufwendungen fallen gegenüber dem fortgeschriebenen Ansatz um 14.427,03 € geringer aus.

Bezeichnung	Ergebnis des Vorjahres 2020	Fortgeschriebener Ansatz des Hh-Jahres 2021	Ergebnis des Hh-Jahres 2021	Vergleich fortgeschriebener Ansatz / Ergebnis des Hh-Jahres
Zinsen und andere Finanzaufwendungen	166.184,08	130.795,00	89.167,99	41.627,01

Auszug der bebuchten Konten:

Nr.	Beschreibung	Ergebnis des Vorjahres 2020	Fortgeschr. Ansatz des HHJ 2021	Ergebnis des HHJ 2021	Vergl. Ansatz/Ergebnis HHJ 2021	Zielerreichung Plan zu IST	Prozentanteil zur Gesamtabweichung
22	Zinsen und sonstige. Finanzaufwendungen	166.184,08	130.795,00	89.167,99	41.627,01	68,17%	100,00%
7761001	Zinsen Konjunkturprogramme	27.589,00	31.189,00	5.503,00	25.686,00	17,64%	61,71%
7790000	sonst. Zinsen & ähnl. Aufwendungen	59.469,00	30.000,00	14.151,25	15.848,75	47,17%	38,07%

Zinsen und sonstige Finanzaufwendungen fallen gegenüber dem fortgeschriebenen Haushaltsansatz um 41.627,01 € geringer aus. Betreffend Zinsen Konjunkturprogramme fallen die Aufwendungen gegenüber dem fortgeschriebenen Haushaltsansatz aufgrund einer Zinsanpassung nach Ablauf von 10 Jahren 25.686,00 € geringer aus. Erstattungszinsen Gewerbesteuer fallen 15.848,75 € geringer aus.

Bezeichnung	Ergebnis des Vorjahres 2020	Fortgeschriebener Ansatz des Hh-Jahres 2021	Ergebnis des Hh-Jahres 2021	Vergleich fortgeschriebener Ansatz / Ergebnis des Hh-Jahres
Außerordentliche Aufwendungen	29.092,35	0,00	15.319,41	-15.319,41

Auszug der bebuchten Konten:

Nr.	Beschreibung	Ergebnis des Vorjahres 2020	Fortgeschr. Ansatz des HHJ 2021	Ergebnis des HHJ 2021	Vergl. Ansatz/Ergebnis HHJ 2021	Zielerreichung Plan zu IST	Prozentanteil zur Gesamtabweichung
26	Außerordentliche Aufwendungen	29.092,35	0,00	15.319,41	-15.319,41		100,00%
7941000	Verl. aus Abgang von Sachanlagen	21.283,05	0,00	7.068,11	-7.068,11		46,14%
7911000	außerplanmäß. Abschr. auf Sachanlagen	1.003,00	0,00	6.313,00	-6.313,00		41,21%
7912000	außerplanmäß. Abschr. auf Finanzanlagen	3.377,30	0,00	1.749,25	-1.749,25		11,42%

Die außerordentlichen Aufwendungen setzten sich aus Verlusten aus Grundstücksverkäufen in Höhe von 7.068,11 € und außerplanmäßigen Abschreibungen von Sachanlagen in Höhe von 6.313,00 € zusammen.



Auf Finanzanlagen wurden nicht realisierte Abschreibungen nach dem Niederstwertprinzip in Höhe von 1.749,25 € durchgeführt.

Kennzahlen der Ergebnisrechnung

Kennzahl	Formel	Ergebnis 31.12.2020	Haushaltsplan 2021	Ergebnis 31.12.2021
Aufwandsdeckungsgrad 2 =	$\frac{(\text{Ordentliche Erträge} + \text{Finanzerträge})}{\text{Ordentliche Aufwendungen} + \text{Finanzaufwendungen}} \times 100$	$\frac{36.909.160,73}{36.326.186,59} \times 100 = 101,60\%$	$\frac{37.249.053,00}{37.111.367,00} \times 100 = 100,37\%$	$\frac{38.941.059,05}{35.903.811,56} \times 100 = 108,46\%$
Abschreibungsquote =	$\frac{\text{Bilanzielle Abschreibungen auf Anlagevermögen}}{\text{Ordentliche Aufwendungen}} \times 100$	$\frac{2.985.005,61}{36.160.002,51} \times 100 = 8,25\%$	$\frac{3.581.107,00}{36.980.572,00} \times 100 = 9,68\%$	$\frac{3.112.592,08}{35.814.643,57} \times 100 = 8,69\%$
Zinslastquote =	$\frac{\text{Finanzaufwendungen}}{\text{Ordentliche Aufwendungen} + \text{Finanzaufwendungen}} \times 100$	$\frac{166.184,08}{36.326.186,59} \times 100 = 0,46\%$	$\frac{130.795,00}{37.111.367,00} \times 100 = 0,35\%$	$\frac{89.167,99}{35.903.811,56} \times 100 = 0,25\%$
Netto-Steuerquote =	$\frac{(\text{Steuererträge} - \text{Gewerbesteuerumlage})}{\text{Ordentliche Erträge} - \text{Gewerbesteuerumlage}} \times 100$	$\frac{15.481.625,15}{36.067.433,93} \times 100 = 42,92\%$	$\frac{16.380.000,00}{35.433.471,00} \times 100 = 46,23\%$	$\frac{18.004.096,34}{38.006.908,70} \times 100 = 47,37\%$
Zuwendungsquote 2 (Allgemeine Zuwendungsquote) =	$\frac{(\text{Erträge a. Transferleistungen} + \text{Erträge a. Zuweisungen u. Zuschüsse} + \text{Erträge a.d. Auflösung v. Sopo})}{\text{Ordentliche Erträge}} \times 100$	$\frac{15.830.355,04}{36.509.196,65} \times 100 = 43,36\%$	$\frac{14.382.701,00}{35.953.471,00} \times 100 = 40,00\%$	$\frac{14.668.884,62}{38.634.356,63} \times 100 = 37,97\%$
Umlagenquote =	$\frac{\text{Aufwendungen für Steuern und Umlagen}}{\text{Ordentliche Aufwendungen}} \times 100$	$\frac{13.591.785,69}{36.160.002,51} \times 100 = 37,59\%$	$\frac{13.919.287,00}{36.980.572,00} \times 100 = 37,64\%$	$\frac{14.269.589,00}{35.814.643,57} \times 100 = 39,84\%$
Personalintensität/Personal-aufwendungsquote =	$\frac{\text{Personal- und Versorgungsaufwendungen}}{\text{Ordentliche Aufwendungen}} \times 100$	$\frac{9.763.758,11}{36.160.002,51} \times 100 = 27,00\%$	$\frac{7.020.984,00}{36.980.572,00} \times 100 = 18,99\%$	$\frac{7.217.527,70}{35.814.643,57} \times 100 = 20,15\%$
Sach- u. Dienstleistungsintensität (Betriebsaufwandsquote) =	$\frac{\text{Aufwendungen für Sach- und Dienstleistungen}}{\text{Ordentliche Aufwendungen}} \times 100$	$\frac{6.673.404,32}{36.160.002,51} \times 100 = 18,46\%$	$\frac{9.138.778,00}{36.980.572,00} \times 100 = 24,71\%$	$\frac{7.274.912,47}{35.814.643,57} \times 100 = 20,31\%$

Aufwandsdeckungsgrad 2: Kennzahl zur Ertragslage unter Einbeziehung des Finanzergebnisses. Damit wird unter Berücksichtigung des Finanzergebnisses die Erreichung des HH-Ausgleiches gemäß GemHVO angezeigt. Liegt die Zahl höher als 100 %, reichen die ordentlichen Erträge und Finanzerträge aus, um die ordentlichen Aufwendungen und die Finanzaufwendungen zu decken.

Abschreibungsquote: Die Abschreibungsquote zeigt an, wie viel Prozent des ordentlichen Aufwandes auf die Abschreibungen des Anlagevermögens entfallen.

Zinslastquote: Die Zinslastquote zeigt auf, wie hoch der Anteil der Belastung aus Zinsaufwendungen an den ordentlichen Aufwendungen inklusive Finanzaufwendungen aus laufender Verwaltungstätigkeit ist.

Netto-Steuerquote: Anteil der Steuererträge an den ordentlichen Erträgen. Je höher der Anteil der Steuererträge, umso höher ist die Unabhängigkeit gegenüber Zuweisungen.

Zuwendungsquote 2 (Allgemeine Zuwendungsquote): Anteil der nicht beeinflussbaren Erträge an den ordentlichen Erträgen. Je höher der Anteil der nicht beeinflussbaren Erträge, umso höher ist die Abhängigkeit gegenüber Zuweisungen.



Umlagenquote: Stellt den Anteil der Umlagen an den ordentlichen Aufwendungen dar.

Personalintensität/Personalaufwendungsquote: Stellt den Anteil der Personal- und Versorgungsaufwendungen an den ordentlichen Aufwendungen dar.

Sach- und Dienstleistungsintensität (Betriebsaufwandsquote): Stellt den Anteil der Aufwendungen für Sach- und Dienstleistungen an den ordentlichen Aufwendungen dar.

Vermögensentwicklung

In der folgenden Übersicht sind die einzelnen Positionen der Bilanz dargestellt:

Aktiva	31.12.2021	31.12.2020	Veränderung	
1. Anlagevermögen				
1.1 Immaterielle Vermögensgegenstände	7.306.635,83 €	7.164.350,83 €	142.285,00 €	1,9%
1.1.1 Konzessionen, Lizenzen und ähnliche Rechte	502.394,83 €	548.446,83 €	-46.052,00 €	-9,2%
1.1.2 Geleistete Investitionszuwendungen und -zuschüsse	6.804.241,00 €	6.615.904,00 €	188.337,00 €	2,8%
1.2 Sachanlagen	100.838.374,77 €	96.640.461,49 €	4.197.913,28 €	4,2%
1.2.1 Grundstücke, grundstücksgleiche Rechte	19.327.418,63 €	18.794.651,36 €	532.767,27 €	2,8%
1.2.2 Bauten, einschließlich Bauten auf fremden Grundstücken	20.892.186,00 €	17.278.219,00 €	3.613.967,00 €	17,3%
1.2.3 Sachanlagen im Gemeingebrauch, Infrastrukturvermögen	44.160.239,48 €	44.913.258,84 €	-753.019,36 €	-1,7%
1.2.4 Anlagen und Maschinen zur Leistungserstellung	894.171,00 €	989.927,00 €	-95.756,00 €	-10,7%
1.2.5 Andere Anlagen, Betriebs- und Geschäftsausstattung	2.802.583,66 €	2.562.807,09 €	239.776,57 €	8,6%
1.2.6 Geleistete Anzahlungen und Anlagen im Bau	12.761.776,00 €	12.101.598,20 €	660.177,80 €	5,2%
1.3 Finanzanlagen	79.732.233,61 €	90.184.558,89 €	-10.452.325,28 €	-13,1%
1.3.1 Anteile an verbundenen Unternehmen	38.578.085,46 €	38.578.085,46 €	0,00 €	0,0%
1.3.2 Ausleihungen an verbundene Unternehmen	2.181.546,72 €	2.492.593,62 €	-311.046,90 €	-14,3%
1.3.3 Beteiligungen	12.263.265,60 €	12.263.265,60 €	0,00 €	0,0%
1.3.4 Ausleihungen an Unternehmen, mit denen ein Beteiligungsverhältnis besteht	0,00 €	0,00 €	0,00 €	
1.3.5 Wertpapiere des Anlagevermögens	25.879.344,40 €	36.013.375,89 €	-10.134.031,49 €	-39,2%
1.3.6 Sonstige Ausleihungen (sonstige Finanzanlagen)	829.991,41 €	837.238,32 €	-7.246,91 €	-0,9%
1.4 Sparkassenrechtliche Sonderbeziehungen	0,00 €	0,00 €	0,00 €	
2. Umlaufvermögen				
2.1 Vorräte einschließlich Roh-, Hilfs- und Betriebsstoffe	0,00 €	0,00 €	0,00 €	
2.2 Fertige und unfertige Erzeugnisse, Leistungen und Waren	0,00 €	0,00 €	0,00 €	
2.3 Forderungen und sonstige Vermögensgegenstände	3.728.682,75 €	3.207.578,40 €	521.104,35 €	14,0%
2.3.1 Forderungen aus Zuweisungen, Zuschüssen, Transferleistungen, Investitionszuweisungen und -zuschüssen u. Inv.beiträgen	2.322.503,21 €	1.995.071,74 €	327.431,47 €	14,1%
2.3.2 Forderungen aus Steuern und steuerähnlichen Abgaben	777.706,38 €	683.827,75 €	93.878,63 €	12,1%
2.3.3 Forderungen aus Lieferungen und Leistungen	120.596,43 €	88.627,51 €	31.968,92 €	26,5%
2.3.4 Forderungen gegen verbundene Unternehmen und gegen Unternehmen, mit denen ein Beteiligungsverhältnis besteht, und Sondervermögen	373.234,24 €	309.574,81 €	63.659,43 €	17,1%
2.3.5 Sonstige Vermögensgegenstände	134.642,49 €	130.476,59 €	4.165,90 €	3,1%
2.4 Flüssige Mittel	16.305.621,31 €	7.814.981,15 €	8.490.640,16 €	52,1%
3. Rechnungsabgrenzungsposten	335.039,40 €	378.478,42 €	-43.439,02 €	-13,0%
4. Nicht durch Eigenkapital gedeckter Fehlbetrag	0,00 €	0,00 €	0,00 €	
Summe Aktiva	208.246.587,67 €	205.390.409,18 €	2.856.178,49 €	1,4%



Passiva	31.12.2021	31.12.2020	Veränderung	
1. Eigenkapital				
1.1 Netto-Position	95.961.840,35 €	95.961.840,35 €	0,00 €	0,0%
1.2 Rücklagen, Sonderrücklagen, Stiftungskapital	35.866.387,30 €	34.486.820,09 €	1.379.567,21 €	3,8%
1.2.1 Rücklagen aus Überschüssen des ordentlichen Ergebnisses	29.168.217,29 €	28.585.243,15 €	582.974,14 €	2,0%
1.2.2 Rücklagen aus Überschüssen des außerordentlichen Ergebnisses	6.698.170,01 €	5.901.576,94 €	796.593,07 €	11,9%
1.2.3 Sonderrücklagen	0,00 €	0,00 €	0,00 €	
1.2.4 Stiftungskapital	0,00 €	0,00 €	0,00 €	
1.3 Ergebnisverwendung	3.743.305,54 €	1.379.567,21 €	2.363.738,33 €	63,1%
1.3.1 Ergebnisvortrag	0,00 €	0,00 €	0,00 €	
1.3.1.1 Ordentliches Ergebnis aus Vorjahren	0,00 €	0,00 €	0,00 €	
1.3.1.2 Außerordentliche Ergebnisse aus Vorjahren	0,00 €	0,00 €	0,00 €	
1.3.2 Jahresüberschuss/Jahresfehlbetrag	3.743.305,54 €	1.379.567,21 €	2.363.738,33 €	63,1%
1.3.2.1 Ordentlicher Jahresüberschuss/Jahresfehlbetrag	3.037.247,49 €	582.974,14 €	2.454.273,35 €	80,8%
1.3.2.2 Außerordentlicher Jahresüberschuss/Jahresfehlbetrag	706.058,05 €	796.593,07 €	-90.535,02 €	-12,8%
Summe Eigenkapital	135.571.533,19 €	131.828.227,65 €	3.743.305,54 €	2,8%
Eigenkapitalquote	65,10%	64,20%		
2. Sonderposten				
2.1 Sonderposten für erhaltene Investitionszuweisungen, -zuschüsse und Investitionsbeiträge	40.547.814,95 €	41.044.376,32 €	-496.561,37 €	-1,2%
2.1.1 Zuweisungen vom öffentlichen Bereich	22.964.851,04 €	23.131.891,04 €	-167.040,00 €	-0,7%
2.1.2 Zuschüsse vom nicht öffentlichen Bereich	1.332.700,00 €	1.365.492,00 €	-32.792,00 €	-2,5%
2.1.3 Investitionsbeiträge	16.250.263,91 €	16.546.993,28 €	-296.729,37 €	-1,8%
2.2 Sonderposten für den Gebührenaussgleich	46.579,54 €	46.347,92 €	231,62 €	0,5%
2.3 Sonderposten für Umlagen nach § 37 Abs. 3 FAG	0,00 €	0,00 €	0,00 €	
2.4 Sonstige Sonderposten	0,00 €	0,00 €	0,00 €	
3. Rückstellungen				
3.1 Rückstellungen für Pensionen und ähnliche Verpflichtungen	17.449.687,00 €	16.009.495,00 €	1.440.192,00 €	8,3%
3.2 Rückstellungen für Umlageverpflichtungen nach dem FAG und für	508.042,96 €	583.888,00 €	-75.845,04 €	-14,9%
3.3 Rückstellungen für die Rekultivierung und Nachsorge von Abfalldeponien	29.154,03 €	29.154,03 €	0,00 €	0,0%
3.4 Rückstellungen für die Sanierung von Altlasten	9.500,00 €	9.500,00 €	0,00 €	0,0%
3.5 Sonstige Rückstellungen	3.898.333,85 €	4.059.711,71 €	-161.377,86 €	-4,1%
4. Verbindlichkeiten				
4.1 Verbindlichkeiten aus Anleihen	0,00 €	0,00 €	0,00 €	
4.2 Verbindlichkeiten aus Kreditaufnahmen für Investitionen und	5.953.061,49 €	7.382.873,76 €	-1.429.812,27 €	-24,0%
4.2.1 Verbindlichkeiten gegenüber Kreditinstituten	1.350.111,53 €	1.419.037,32 €	-68.925,79 €	-5,1%
4.2.2 Verbindlichkeiten gegenüber öffentlichen Kreditgebern	4.602.949,96 €	5.963.836,44 €	-1.360.886,48 €	-29,6%
4.2.3 Verbindlichkeiten gegenüber sonstigen Kreditgebern	0,00 €	0,00 €	0,00 €	
4.3 Verbindlichkeiten aus Kreditaufnahmen für die Liquiditätssicherung	0,00 €	0,00 €	0,00 €	
4.4 Verbindlichkeiten aus kreditähnlichen Rechtsgeschäften	0,00 €	0,00 €	0,00 €	
4.5 Verbindlichkeiten aus Zuweisungen und Zuschüssen, Transferleistungen und Investitionszuweisungen und -zuschüssen sowie Investitionsbeiträgen	99.449,91 €	159.643,94 €	-60.194,03 €	-60,5%
4.6 Verbindlichkeiten aus Lieferungen und Leistungen	1.059.935,03 €	1.281.540,97 €	-221.605,94 €	-20,9%
4.7 Verbindlichkeiten aus Steuern und steuerähnlichen Abgaben	4,59 €	14.422,59 €	-14.418,00 €	-31417,6%
4.8 Verbindlichkeiten gegenüber verbundenen Unternehmen und gegen Unternehmen, mit denen ein Beteiligungsverhältnis besteht, und Sondervermögen	848.796,43 €	621.219,87 €	227.576,56 €	26,8%
4.9 Sonstige Verbindlichkeiten	224.979,20 €	191.757,92 €	33.221,28 €	14,8%
5. Rechnungsabgrenzungsposten	1.999.715,50 €	2.128.249,50 €	-128.534,00 €	-6,4%
Summe Passiva	208.246.587,67 €	205.390.409,18 €	2.856.178,49 €	1,4%



Mit 90,22 % (Jahresabschluss 2020 94,45 %) der Bilanzsumme hat das Anlagevermögen eine herausragende Bedeutung für die Vermögenslage der Stadt Hünfeld. (Anlagenintensität: (Anlagevermögen / Bilanzsumme) x100). Nach dem von der Stadt verfolgten, am Anschaffungswert orientierten Bewertungskonzept sind die Vermögensposten vorsichtig - im Sinne des niedrigsten von mehreren zulässigen Werten - bewertet.

Die Nettoposition ist die rechnerische Restgröße, die sich in der Bilanz aus dem Saldo der bewerteten Aktiva und der passivierten Schulden und Rückstellungen ergibt.

Es ergibt sich keine Veränderung der Nettoposition im Berichtsjahr.

Der Jahresabschluss 2021 weist einen Jahresüberschuss in Höhe von 3.743.305,54 € (3.037.247,49 € ordentlicher Jahresüberschuss und 706.058,05 € außerordentlicher Jahresüberschuss) aus.

Es ergeben sich folgende Bilanzkennzahlen:

Kennzahl	Formel	31.12.2021	31.12.2020
Eigenkapitalquote =	$\frac{\text{Eigenkapital}}{\text{Gesamtkapital}} \times 100$	$\frac{135.571.533,19}{208.246.587,67} \times 100 = 65,10\%$	$\frac{131.828.227,65}{205.390.409,18} \times 100 = 64,18\%$
Fremdkapitalquote =	$\frac{\text{Fremdkapital}}{\text{Gesamtkapital}} \times 100$	$\frac{30.080.944,49}{208.246.587,67} \times 100 = 14,44\%$	$\frac{30.343.207,79}{205.390.409,18} \times 100 = 14,77\%$
Verschuldungsgrad =	$\frac{\text{Fremdkapital}}{\text{Eigenkapital}} \times 100$	$\frac{30.080.944,49}{135.571.533,19} \times 100 = 22,19\%$	$\frac{30.343.207,79}{131.828.227,65} \times 100 = 23,02\%$
Anlagenintensität =	$\frac{\text{Anlagevermögen}}{\text{Gesamtvermögen}} \times 100$	$\frac{187.877.244,21}{208.246.587,67} \times 100 = 90,22\%$	$\frac{193.989.371,21}{205.390.409,18} \times 100 = 94,45\%$
Umlaufvermögen =	$\frac{\text{Umlaufvermögen}}{\text{Gesamtvermögen}} \times 100$	$\frac{20.034.304,06}{208.246.587,67} \times 100 = 9,62\%$	$\frac{11.022.559,55}{205.390.409,18} \times 100 = 5,37\%$
Forderungsquote =	$\frac{\text{Forderungen}}{\text{Gesamtvermögen}} \times 100$	$\frac{3.728.682,75}{208.246.587,67} \times 100 = 1,79\%$	$\frac{3.207.578,40}{205.390.409,18} \times 100 = 1,56\%$
Anteil der flüssigen Mittel =	$\frac{\text{Flüssige Mittel}}{\text{Gesamtvermögen}} \times 100$	$\frac{16.305.621,31}{208.246.587,67} \times 100 = 7,83\%$	$\frac{7.814.981,15}{205.390.409,18} \times 100 = 3,80\%$



Eigenkapitalquote: Die Eigenkapitalquote, die den Anteil des Eigenkapitals am Gesamtkapital angibt, steigt von 64,18 % im Vorjahr auf 65,10 %. Je höher die Eigenkapitalquote ist, desto geringer ist das Finanzierungsrisiko und dementsprechend höher ist die finanzielle Stabilität der Stadt.

Fremdkapitalquote: Die Fremdkapitalquote ist von 14,77 % im Vorjahr auf 14,44 % gesunken. Sie zeigt den Anteil des Fremdkapitals (einschl. Rückstellungen) am Gesamtkapital und stellt wie die Eigenkapitalquote den Grad der Verschuldung bzw. der finanziellen Unabhängigkeit dar. Je geringer die Fremdkapitalquote ist, umso besser ist es für die Kommune. Zu hohes Fremdkapital führt in Kommunen zu einer erheblichen Einengung der Handlungsfähigkeit.

Verschuldungsgrad: Der Verschuldungsgrad ist gegenüber dem Vorjahr von 23,02 % auf 22,19 % gesunken.

Anlagenintensität: Die Anlagenintensität ist von 94,45 % im Vorjahr auf 90,22 % gefallen. Die Anlagenintensität auch Anlagevermögensquote stellt auf das Verhältnis von Anlagevermögen zu Gesamtvermögen ab. Sie gibt Aufschluss darüber, wie hoch der Anteil des langfristig an die Kommune gebundene Anlagevermögens am gesamten Vermögen ist. Eine hohe Anlagenintensität ist für Kommunen typisch, da die Vermögenslage meist durch hohes Infrastrukturvermögen geprägt ist.

Grad des Umlaufvermögens: Der Anteil an Umlaufvermögen ist gegenüber dem Vorjahr von 5,37 % auf 9,62 % gestiegen.

Forderungsquote: Die Forderungsquote ist gegenüber dem Vorjahr von 1,56 % auf 1,79 % gestiegen.

Anteil der liquiden Mittel: Der Anteil der liquiden Mittel ist gegenüber dem Vorjahr von 3,80 % auf 7,83 % gestiegen.

Die in wirtschaftlichen Unternehmen verwendeten Kennzahlen sind für Kommunen nicht im gleichen Umfang verwendbar. Das wesentliche Vermögen ist für hoheitliche Zwecke und als Infrastrukturvermögen gebunden und kann aufgabenbedingt nur eingeschränkt verwertet werden. Ein Fremdvergleich mit anderen Kommunen ist nur bedingt möglich. Bei einem Fremdvergleich ist insbesondere das zugrunde gelegte Bewertungskonzept zu berücksichtigen.



Finanzentwicklung

Der Bestand an Zahlungsmitteln hat sich in 2021 um 8.490.640,16 € auf 16.305.621,31 € gegenüber dem Bestand des Vorjahres 2020 von 7.814.981,15 € erhöht.

Die Veränderung des Bestandes an Zahlungsmitteln zum 31.12.2021 ergibt sich aus den vier nachfolgend dargestellten Finanzmittelflüssen:

Zahlungsmittelüberschuss aus laufender Verwaltungstätigkeit	5.193.453,77 €
Zahlungsmittelüberschuss aus Investitionstätigkeit	4.733.020,69 €
Zahlungsmittelbedarf aus Finanzierungstätigkeit	-1.384.265,65 €
Zahlungsmittelbedarf aus haushaltsunwirksamen Zahlungsvorgängen	-51.568,65 €
Veränderung des Bestandes an Zahlungsmitteln	8.490.640,16 €

Im Zahlungsmittelüberschuss aus Investitionstätigkeit sind im Jahr 2021 fällig gewordene Festgeldanlagen (insbesondere Ablauf Zuwachssparen) in Höhe von 12.580.859,34 € enthalten.

Kennzahlen der Finanzrechnung

Kennzahl	Formel	Ergebnis 31.12.2020	Haushaltsplan 2021	Ergebnis 31.12.2021
Fremdfinanzierungsquote =	$\frac{\text{Kreditaufnahmen}}{\text{Investitionen}} \times 100$	$\frac{1.003.596,00}{14.056.929,87} \times 100 = 7,14\%$	$\frac{0,00}{29.472.200,00} \times 100 = 0,00\%$	$\frac{0,00}{10.021.666,27} \times 100 = 0,00\%$
Selbstfinanzierungsgrad =	$\frac{\text{Zahlungsmittelsaldo aus lfd. Verwaltungstätigkeit}}{\text{Nettosachanlageinvestition}} \times 100$	$\frac{6.173.174,13}{6.673.232,52} \times 100 = 92,51\%$	$\frac{2.008.838,00}{8.252.538,00} \times 100 = 24,34\%$	$\frac{5.193.453,77}{5.742.765,82} \times 100 = 90,43\%$
Investitionsdeckung =	$\frac{\text{Abschreibungen}}{\text{Auszahlungen für Investitionen (ohne Finanzanlagevermögen)}} \times 100$	$\frac{2.985.005,61}{12.716.816,09} \times 100 = 23,47\%$	$\frac{3.581.107,00}{11.345.200,00} \times 100 = 31,56\%$	$\frac{3.112.592,08}{7.591.779,63} \times 100 = 41,00\%$

Fremdfinanzierungsquote: Die Fremdfinanzierungsquote zeigt an, mit welchem Anteil Investitionen durch Kredite (inklusive Kassenkredite) finanziert werden.

Selbstfinanzierungsgrad: Der Selbstfinanzierungsgrad zeigt an, inwieweit die Investitionen in das Nettosachanlagevermögen durch eigenen Finanzierungsbestand aus lfd. Verwaltungstätigkeit gedeckt sind. Je höher der Selbstfinanzierungsgrad ist, desto besser ist die Investitionskraft einzuschätzen. Hinweis: Kann nur bei positivem Saldo gerechnet werden!

Investitionsdeckung: Die Investitionsdeckung zeigt an, wie die Auszahlungen für Investitionen durch Abschreibungen erwirtschaftet sind und ist ein Indiz für den Werteerhalt.



Wesentliche Baumaßnahmen und andere Investitionen im Jahr 2021

Nr.	Beschreibung	Anschaffungskosten 31.12.20	Zugang in Periode	Anschaffungskosten 31.12.21
Anlagenbuchungsgruppe 0357000 Geleistete Investitionszusch. Private Untern.				
A-11490	BKZ Umrüstung Straßenbel. zur Energie- u. Kosteneinspar.	0,00€	210.140,69€	210.140,69€
A-11491	BKZ Umrüstung Straßenbel. zur Energie- u. Kosteneinspar.	0,00€	89.964,92€	89.964,92€
A-11572	BKZ Straßenbeleuchtung Logistikgebiet Michelrombach	0,00€	51.289,00€	51.289,00€
Anlagenbuchungsgruppe 0509000 Sonstige unbebaute Grundstücke				
A-11547	Grundstück Gem. Roßbach	0,00€	26.705,73€	26.705,73€
A-11492	Grundstück Gem. Molzbach	0,00€	34.717,52€	34.717,52€
A-11425	Grundstück in Mackenzell	0,00€	49.766,79€	49.766,79€
Anlagenbuchungsgruppe 0509600 Bauland zur Weiterveräußerung				
A-11519	Grundstück Gemarkung Rudolphshan	0,00€	53.679,05€	53.679,05€
A-11555	Grundstück Gemarkung Rudolphshan	0,00€	107.419,84€	107.419,84€
A-11454	Grundstück in Großenbach Am Rößberg	0,00€	136.341,18€	136.341,18€
Anlagenbuchungsgruppe 0531000 Kindergärten, -tagesstätten, Jugend-, Freizeitein.				
A-11544	Kinderbetreuungseinrichtung St. Ulrich Bestandsgebäude	0,00€	99.779,45€	99.779,45€
Anlagenbuchungsgruppe 0561000 Grundstückseinrichtungen				
A-11513	Einfriedung Friedpark Hofberg	0,00€	28.844,55€	28.844,55€
Anlagenbuchungsgruppe 0810000 Fuhrpark				
A-11455	Walzenstreuer und Schneepflug	0,00€	22.623,28€	22.623,28€
A-11556	VW ID.3 Pro Performance	0,00€	29.500,00€	29.500,00€
A-11271	Staffellöschfahrzeug LF 20	10.531,65€	88.785,72€	99.317,37€
Anlagenbuchungsgruppe 0951000 Anlagen im Bau - Hochbau				
AIB-09422	Lagerraum Oberfeld	2.224,42€	68.999,78€	71.224,20€
AIB-09424	Neubau Kindertagesstätte Molzbacher Berg	1.171,60€	213.832,20€	247.623,77€
AIB-09385	Neubau Kindertagesstätte Arche Noah	2.883.802,14€	1.221.264,25€	4.105.066,39€
AIB-09398	Umbau Rathaus Hauptgebäude Konrad-Adenauer-Platz 1	5.984.471,31€	2.520.540,45€	8.505.011,76€
Anlagenbuchungsgruppe 0952000 Anlagen im Bau - Tiefbau				
AIB-09428	Mittelweg Friedhof Roßbach	754,00€	78.840,80€	79.594,80€
Anlagenbuchungsgruppe 0953000 Anlagen im Bau - Sonstige Baumaßnahmen				
AIB-09410	Spiel- und Freizeitanl. Am Wäldchen	4.962,92€	116.912,94€	121.875,86€
AIB-09400	Barrierefreie Gestaltung Vereinshaus Sargenzell	26.008,93€	186.470,77€	212.479,70€
Anlagenbuchungsgruppe 0960000 Infrastrukturmaßnahmen im Bau				
AIB-09394	Außengebietsentwässerung Jägerweg	9.885,02€	21.221,19€	31.106,21€
AIB-09387	Im Waitzfeld	8.468,18€	22.860,35€	31.328,53€
AIB-09368	Ulsterstraße	13.440,00€	25.790,00€	39.230,00€
AIB-09378	Stichweg Bachstraße zur Franz-Schubert-Straße	65.309,70€	27.400,00€	92.709,70€
AIB-09425	Brunnenstraße	1.209,88€	27.561,91€	28.771,79€
AIB-09455	Salugoweg	0,00€	33.523,56€	33.523,56€
AIB-09442	Hainmauerweg von Goldrain bis Stiftstraße	0,00€	36.246,57€	36.246,57€
AIB-09329	Barrierefreie Wegeverbindungen Innenstadt	14.721,59€	37.009,51€	51.731,10€
AIB-09372	Verlängerung Jägerweg	7.383,89€	45.378,34€	52.762,23€
AIB-09419	Brücke über die Hasel	152.839,45€	68.839,73€	221.679,18€
AIB-09409	Berliner Straße	355.558,08€	69.154,90€	424.712,98€
AIB-09423	Helene-Weber-Straße 2. BA	1.392,00€	90.275,05€	91.667,05€
AIB-09418	Kalte Seite	3.103,32€	121.073,32€	124.176,64€
AIB-09411	Bonifatiusweg	10.390,98€	183.849,73€	194.240,71€
AIB-09356	Europastraße 3. BA	443.131,62€	224.972,08€	668.103,70€
AIB-09302	Klingelstraße	54.832,64€	362.856,90€	417.689,54€
Anlagenbuchungsgruppe 1508000 Wertpapiere des Anlagevermögens an sonstigen inl. Bereich				
A-10121	KVR Kommunalen Versorgungsrücklagen-Fonds freiwillige Zuführung	10.454.259,42€	2.400.000,00€	12.854.259,42€

Zur besseren Übersicht wurden erfolgte Anlagenbuchungen auf Grund von Aktivierungen nach Inbetriebnahme in dieser Tabelle nicht dargestellt.



Wesentliche Abweichungen zwischen geplanten und tatsächlichen Investitionen

Rubrikennr.	Beschreibung	Gesamtmittel 2021	Bewegung 2021	Gesamtmittel 2021 ./ Bewegung 2021	Abweichung in Prozent	übertragene HH-Reste nach 2022	noch verfügbar 2021
I15-99-047	Erwerb von beweglichen Sachen des Anl.V	222.261,20	0,00	222.261,20	100%	222.261,20	
I01-20-001	Neubaugebiet Margarethenweg	220.000,00	0,00	220.000,00	100%	60.000,00	160.000,00
I01-21-003	priv. Neubaugebiet zw. Nüster Str. u. Hirzbergweg	240.000,00	0,00	240.000,00	100%	240.000,00	
I03-16-002	Erschl.Str. 1. BA NBG Dachshöhe	230.593,94	0,00	230.593,94	100%	230.593,94	
I03-17-002	Grunderwerb III.BA Logistikpark Hess. Kegelspiel	2.185.841,21	0,00	2.185.841,21	100%	2.185.841,21	
I03-21-003	Ausbau Hirschkuppe	260.000,00	0,00	260.000,00	100%	260.000,00	
I08-17-002	Ortsmittelpunkt Rudolphshan	216.718,91	0,00	216.718,91	100%	0,00	216.718,91
I10-18-001	Ausbau Am Kies	525.830,00	0,00	525.830,00	100%	525.830,00	
I12-16-003	Gehweg entlang K122 überwiegend innerhalb OD	420.000,00	0,00	420.000,00	100%	80.000,00	340.000,00
I12-21-004	Erschließungsstraße südl. Lichtweg	250.000,00	0,00	250.000,00	100%	250.000,00	
I15-13-020	Baustraße Ludwig-Erhard-Straße	257.704,77	0,00	257.704,77	100%	150.000,00	107.704,77
I15-15-004	Ausbau Bodelschwingstraße	251.261,67	0,00	251.261,67	100%	80.000,00	171.261,67
I15-15-012	nördl.Gehw. Berliner Str.(Stallbergstr-Roter Rain)	549.037,78	0,00	549.037,78	100%	549.037,78	
I15-17-010	Maßnahmen aus dem Handlungskonzept	345.650,33	0,00	345.650,33	100%	150.000,00	195.650,33
I15-17-011	südl.Gehweg Im Haselgrund v. Wiesenfelder-Kastani	270.000,00	0,00	270.000,00	100%	50.000,00	220.000,00
I15-18-002	Landerneuallee	430.000,00	0,00	430.000,00	100%	430.000,00	
I15-19-002	Außengebietsentwässerung Im Stauster	210.000,00	0,00	210.000,00	100%	210.000,00	
I19-17-014	Neubau Einlaufbauwerke Außengebietsentwässerung	214.019,90	0,00	214.019,90	100%	214.019,90	
I19-18-022	Umsetzung Wasserrahmenrichtlinie	700.000,00	0,00	700.000,00	100%	700.000,00	
I19-20-001	Gerätewagen Gefahrgut Stützpunktfeuerwehr	500.500,00	0,00	500.500,00	100%	500.500,00	
I19-20-011	Förderprogramm DiCal	395.531,43	0,00	395.531,43	100%	395.531,43	
I19-21-006	Verlegung Wertstoffhof	250.000,00	0,00	250.000,00	100%	250.000,00	
I19-21-007	Erneuerung Wege im Bürgerpark	250.000,00	0,00	250.000,00	100%	250.000,00	
I19-16-008	MN im Flurbereinigungsverfahren Dammersbach	997.009,60	-1.613,10	995.396,50	100%	995.396,50	
I15-09-023	Im Stauster	595.095,30	-1.428,00	593.667,30	100%	593.667,30	
I12-19-001	Außengebietsentwässerung Am Vogelsang	417.443,36	-1.100,75	416.342,61	100%	416.342,61	
I11-21-001	Ausbau Knotenfeldweg	250.000,00	-1.130,50	248.869,50	100%	248.869,50	
I15-17-015	Erschließungsstraße NBG Stadtpanorama	657.251,08	-3.010,70	654.240,38	100%	654.240,38	
I11-18-002	Hochwasserrückhaltebecken Dammersbach	896.068,22	-6.998,93	889.069,29	99%	889.069,29	
I07-19-002	Außengebietsentwässerung Ulsterstraße	560.000,00	-6.558,90	553.441,10	99%	553.441,10	
I12-16-004	Am Vogelsang	260.000,00	-5.196,25	254.803,75	98%	254.803,75	
I15-18-011	Neubau Kita Molzbacher Berg	5.498.828,40	-213.832,20	5.284.996,20	96%	5.284.996,20	
I07-16-001	Weserstraße	390.732,23	-15.952,24	374.779,99	96%	374.779,99	
I01-17-001	Im Waitzfeld	554.598,51	-22.860,35	531.738,16	96%	531.738,16	
I07-16-003	Ulsterstraße	496.560,00	-25.790,00	470.770,00	95%	470.770,00	
I15-19-004	Brunnenstraße	202.790,12	-27.561,91	175.228,21	86%	175.228,21	
I15-16-014	Barrierefreie Wegeverbindungen Innenstadt	210.278,41	-37.009,51	173.268,90	82%	173.268,90	
I03-99-003	Logistikpark Hessisches Kegelspiel	1.468.471,06	-276.261,08	1.192.209,98	81%	500.000,00	692.209,98
I19-20-002	Staffellöschfahrzeug LF 20 Stützpunktfeuerwehr	409.468,35	-88.785,72	320.682,63	78%	320.682,63	
I15-16-003	Klingelstraße v. Brunnenstr - VKP Josef-/Jahnstr.	1.478.112,09	-373.359,30	1.104.752,79	75%	1.104.752,79	
I19-20-012	Brücken entlang der Hasel im Bereich Bürgerpark	227.160,55	-68.839,73	158.320,82	70%	0,00	158.320,82
I10-14-002	Erschließung Helene-Weber-Straße 2. BA	238.608,00	-91.494,80	147.113,20	62%	147.113,20	
I19-99-077	Grunderwerb allgemein	795.000,00	-344.961,37	450.038,63	57%	390.430,59	59.608,04
I10-16-001	barrierefreie Gestaltung VH Sargenzell	307.991,07	-186.470,77	121.520,30	39%	121.520,30	

Die Tabelle zeigt lediglich Gesamtmittel mit einem Wert größer 200.000,00 € und wesentliche Abweichungen größer 30 %.

Die Kapazitäten der Planungsbüros und auch Baufirmen sind völlig überlastet. Trotz Auftragsicherung werden vereinbarte Zeitschienen häufig nicht eingehalten. Von nicht unwesentlicher Bedeutung sind dabei Corona-bedingte Ausfälle. Ab dem Jahr 2022 kommt noch erheblich verschärfend die Problematik nicht verfügbarer Baumaterialien sowie Preisexplosionen hinzu, besonders infolge des Ukraine-Krieges. Die Stadt Hünfeld wird sehr genau abwägen müssen, ob und wann sie gegenwärtig noch auf den Ausschreibungsmarkt geht.

Das in früheren Jahren abgewickelte Jahresprogramm im Baubereich ist nicht mehr vergleichbar mit den Rahmenbedingungen der aktuellen Zeit. Die Anforderungen an Fachvorschriften, Vergaberegularien und Vorgaben sowie Zeitfenster der Genehmigungsbehörden sind erheblich gestiegen, ganz zu schweigen von den Hürden der Sicherstellung von Grunderwerb. Im Ergebnis können nicht mehr so viele Maßnahmen im Jahre wie früher gewohnt umgesetzt werden.



Besondere Vorgänge nach Schluss des Haushaltsjahres

Nach Ablauf des Haushaltsjahres 2021 sind über die dargestellten Vorgänge hinaus keine Ereignisse eingetreten, die für die Stadt Hünfeld für das Haushaltsjahr 2021 von wesentlicher Bedeutung sind und zu einer veränderten Beurteilung der Lage der Stadt Hünfeld führen könnten.

Ausblick auf die zukünftige Entwicklung

Haushaltsjahr 2022

Der Haushaltsplan 2022 ist am 24.11.2021 von der Stadtverordnetenversammlung beschlossen worden. Der Haushaltsplan 2022 enthält keine genehmigungspflichtigen Teile. Die Veröffentlichung erfolgte am 31.12.2021 im Amtsblatt der Stadt Hünfeld.

Der Haushaltsplan weist im Haushaltsjahr 2022 im Ergebnishaushalt einen Überschuss von 189.386,00 € aus. Im Finanzhaushalt wird ein Zahlungsmittelbedarf von 2.043.021,00 € ausgewiesen. Die Hebesätze für die Grundsteuer A und B wurden halbiert und betragen 150 %, der Gewerbesteuerhebesatz bleibt unverändert bei 370 %.

Besondere Geschäftsrisiken

Steuerentwicklung

Die ordentlichen Erträge (ohne Finanzerträge) belaufen sich im Jahr 2021 auf 38.634.356,63 €. 48,23 % davon (18.631.544,27 €) resultieren aus Steuern und steuerähnlichen Erträgen. Dabei entfallen 6.456.029,43 € auf die Gewerbesteuer und 8.841.467,53 € auf den Gemeindeanteil an der Einkommensteuer.

Die Stadt Hünfeld ist auf das Ertragsaufkommen dieser beiden Steuerarten angewiesen und von deren Entwicklung abhängig. Das Risiko für die Stadt besteht insbesondere darin, dass diese beiden Steuern stark von der allgemeinen wirtschaftlichen Lage und dem Konjunkturverlauf bestimmt werden. Die Abhängigkeit von nur zwei großen Ertragsquellen und die Ungewissheit über deren Entwicklung stellen erhebliche Risiken für die Stadt Hünfeld dar. Die Einflussmöglichkeiten der Stadt auf die Entwicklung der Steuererträge sind stark begrenzt (z. B. Ansiedlung von Gewerbebetrieben) und lediglich bei der Gewerbesteuer über den Hebesatz steuerbar.



Chancen, Zielsetzung und Strategien

Die Aufgaben zur Erhaltung der Zukunftsfähigkeit der Stadt Hünfeld werden nicht geringer. Auf der Grundlage langfristiger Planungen und Konzepte soll der bewährte Weg fortgeführt werden. Hauptaugenmerk bleibt immer das vorausschauende Handeln und nicht das Reagieren auf Probleme. Auf der Grundlage solider Finanzen und einem hohen Standard der Infrastruktur ohne Investitionsstau ist die Stadt Hünfeld für die Gestaltung der künftigen Jahre gut gerüstet.

Anhang zum Jahresabschluss 2021

1. Gesetzliche Grundlagen

Nach § 112 Hessische Gemeindeordnung hat die Stadt Hünfeld für den Schluss eines jeden Haushaltsjahres einen Jahresabschluss aufzustellen. Er ist nach den Grundsätzen ordnungsgemäßer Buchführung aufzustellen und muss klar und übersichtlich sein. Er hat sämtliche Vermögensgegenstände, Schulden, Rechnungsabgrenzungsposten, Erträge, Aufwendungen, Einzahlungen und Auszahlungen zu enthalten, soweit durch Gesetz oder auf Grund eines Gesetzes nichts anderes bestimmt ist. Der Jahresabschluss hat die tatsächliche Vermögens-, Finanz- und Ertragslage der Stadt darzustellen.

Der Jahresabschluss besteht nach Absatz 2 aus:

- Vermögensrechnung (Bilanz)
- Ergebnisrechnung
- Finanzrechnung

Nach Absatz 3 ist der Jahresabschluss durch einen Rechenschaftsbericht zu erläutern.

Folgende Anlagen sind dem Jahresabschluss beizufügen (§112 (4)):

Ein Anhang, in dem die wesentlichen Posten des Jahresabschlusses zu erläutern sind, mit Übersichten über das Anlagevermögen, die Forderungen und die Verbindlichkeiten sowie eine Übersicht über die in das folgende Jahr zu übertragenden Haushaltsermächtigungen.



2. Allgemeine Angaben zu Bilanzierungs- und Bewertungsmethoden

Für die erstmalige Bewertung des Vermögens und der Schulden der Stadt Hünfeld zum 01.01.2006 wurden die §§ 38 bis 43 sowie 59 GemHVO-Doppik mit den hierzu vom Land Hessen am 20.02.2007 und 02.06.2008 erlassenen Verwaltungsvorschriften und bei einzelnen Sachverhalten die Sonderregelungen zur Erstellung einer Eröffnungsbilanz für Gemeinden und Gemeindeverbände in Hessen (Stand 17.12.2003) unter Berücksichtigung des Handels- und Steuerrechtes zu Grunde gelegt.

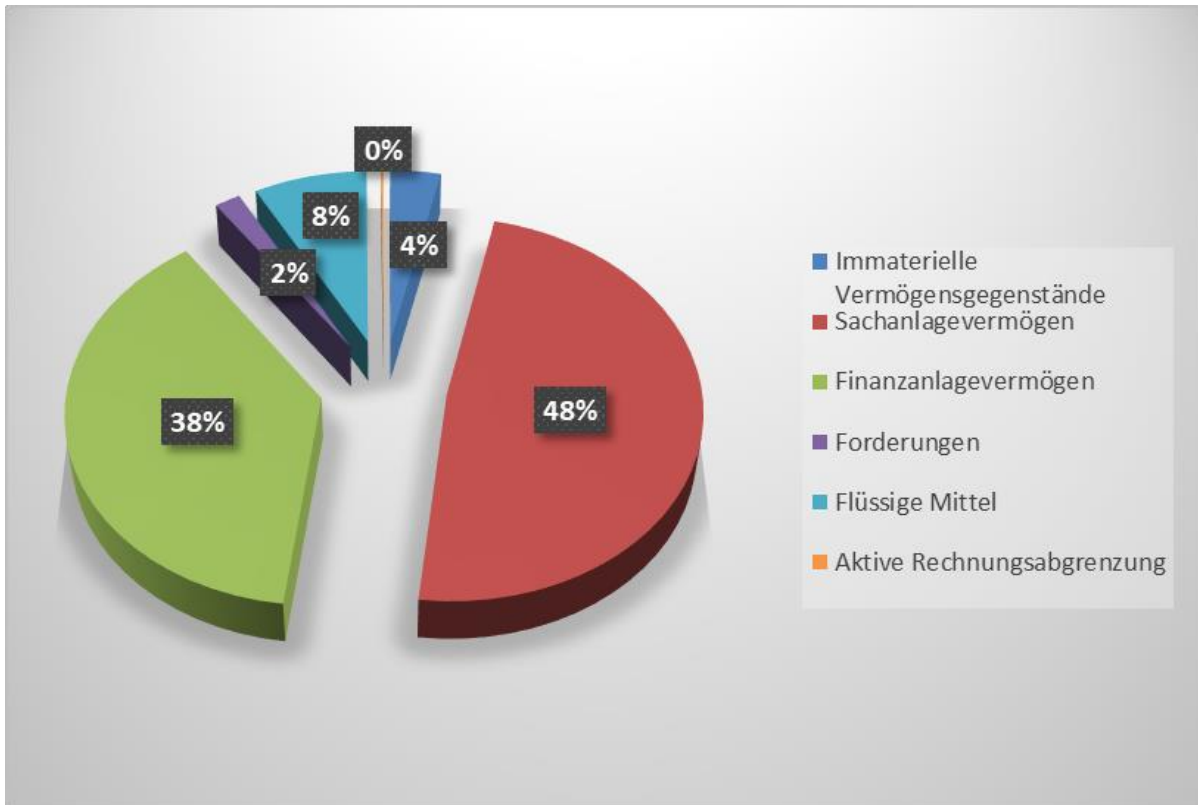
Grundlage für die Bemessung der Abschreibungsdauer ist nach Hinweis Nr. 2 zu § 43 GemHVO die bei der Kommune betriebsgewöhnliche Nutzungsdauer der abnutzbaren Vermögensgegenstände. Als Abschreibungsmethode findet ausschließlich die lineare Abschreibung Anwendung.

3 Bilanzansätze in Prozent

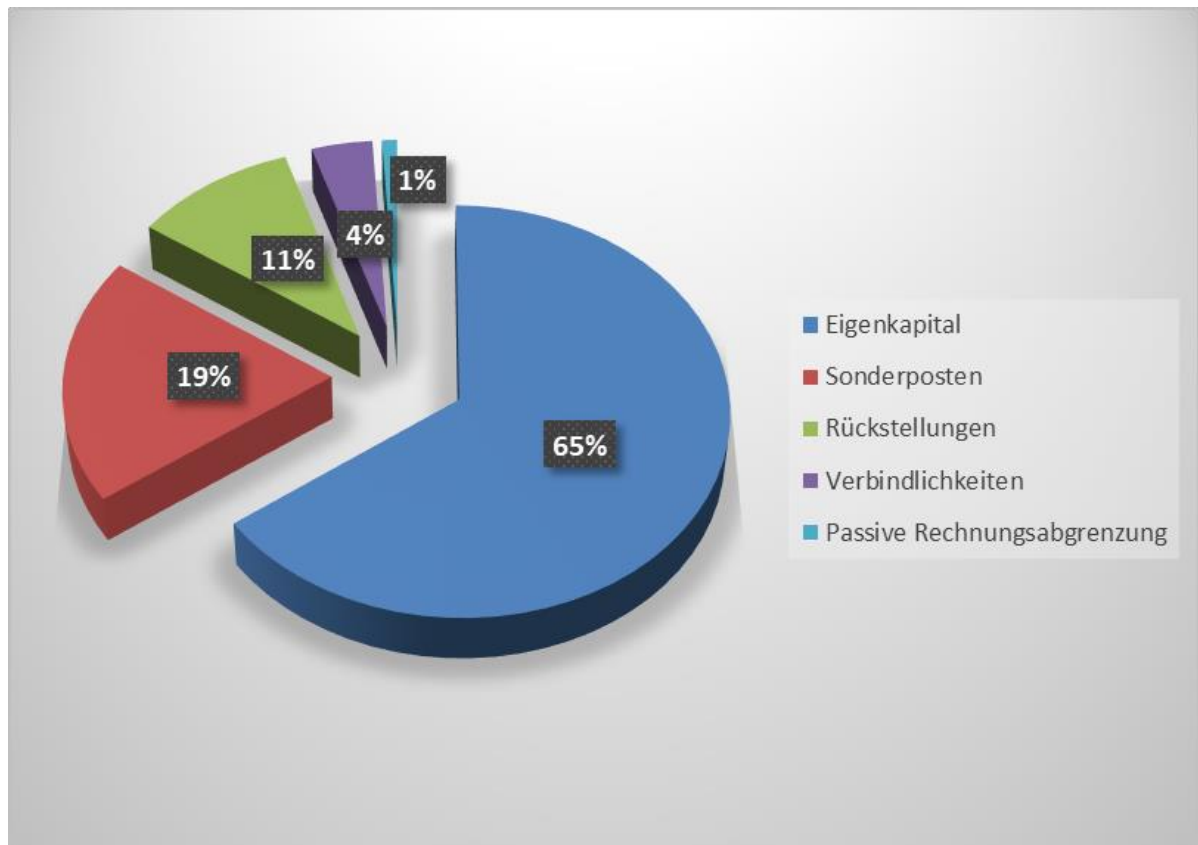
Bilanzposition	EURO	Anteil in Prozent zur Bilanzsumme
A K T I V A		
Anlagevermögen		
Immaterielle Vermögensgegenstände	7.306.635,83	3,51 %
Sachanlagen	100.838.374,77	48,42 %
Finanzanlagen	79.732.233,61	38,29 %
Umlaufvermögen		
Forderungen und sonstige Vermögensgegenstände	3.728.682,75	1,79 %
Flüssige Mittel	16.305.621,31	7,83 %
Aktive Rechnungsabgrenzungsposten	335.039,40	0,16 %
S U M M E A K T I V A	208.246.587,67	100,00 %
P A S S I V A		
Eigenkapital	135.571.533,19	65,11 %
Sonderposten	40.594.394,49	19,49 %
Rückstellungen	21.894.717,84	10,51 %
Verbindlichkeiten	8.186.226,65	3,93 %
Passive Rechnungsabgrenzungsposten	1.999.715,50	0,96 %
S U M M E P A S S I V A	208.246.587,67	100,00 %



Aktiva:



Passiva:



4 Erläuterungen zu Posten der Aktiva

4.1 Anlagevermögen

4.1.1 Immaterielle Vermögensgegenstände

Als immaterielle Vermögensgegenstände werden Software-Lizenzen und an Dritte gezahlte Investitionszuweisungen und -zuschüsse aktiviert.

Sofern in Mittelbewilligungen keine konkreten Angaben im Hinblick auf die Dauer einer dem Verwendungszweck entsprechenden Verwendung enthalten sind, werden Investitionszuweisungen und -zuschüsse über einen Zeitraum von 10 Jahren abgeschrieben.

Die Aktivierung erfolgt unter Berücksichtigung der wirtschaftlichen, nicht der rechtlichen Eigentumsverhältnisse.

4.1.1.1 Konzessionen, Lizenzen und ähnliche Rechte

Konto	Bezeichnung	31.12.2021	31.12.2020
0230000	Ähnliche Rechte und Werte	416.500,83 €	416.500,83 €
0241000	Lizenzen	22.500,00 €	22.500,00 €
0242000	DV-Software	63.394,00 €	109.446,00 €
Summe:		502.394,83 €	548.446,83 €

4.1.1.2 geleistete Investitionszuwendungen

Konto	Bezeichnung	31.12.2021	31.12.2020
0352000	Geleistete Investitionszuschüsse Gem/GemV	67.467,00 €	70.474,00 €
0353000	Geleistete Investitionszuschüsse Zweckverbände	34.703,00 €	13.646,00 €
0357000	Geleistete Investitionszusch. private Unternehmen	2.926.593,00 €	2.648.547,00 €
0358000	Geleistete Investitionszuschüsse übrige Bereiche	3.775.478,00 €	3.883.237,00 €
Summe:		6.804.241,00 €	6.615.904,00 €

Nr.	Beschreibung	Anschaffungskosten bis 31.12.20	Zugang im Jahr 2021	Abgang im Jahr 2021	Umbuchung (Aktivierung) im Jahr 2021	Anschaffungskosten zum 31.12.21
Anlagenbuchungsgruppe 0353000 Geleistete Investitionszuschüsse Zweckverbände						
A-11576	Gel. Inv.zusch. Kostenanteil upgrade Regisafe	0,00€	7.679,14€	0,00€	0,00€	7.679,14€
A-11562	Gel. Inv.zusch. Kostenant. Erw. Infoma Bauhofsoftware	0,00€	17.134,53€	0,00€	0,00€	17.134,53€
Anlagenbuchungsgruppe 0357000 Geleistete Investitionszusch. Private Unternehmen						
A-11572	BKZ Straßenbeleuchtung Logistikgebiet Michelrombach	0,00€	51.289,00€	0,00€	0,00€	51.289,00€
A-11491	BKZ Umrüstung Straßenbel. zur Energie- u. Kosteneinspar.	0,00€	89.964,92€	0,00€	0,00€	89.964,92€
A-11490	BKZ Umrüstung Straßenbel. zur Energie- u. Kosteneinspar.	0,00€	210.140,69€	0,00€	0,00€	210.140,69€



4.1.2 Sachanlagevermögen

Zinsen für Fremdkapital werden bei der Ermittlung von Herstellungskosten nicht einbezogen.

4.1.2.1 Grundstücke, grundstücksgleiche Rechte

Die Erfassung der im Eigentum der Stadt Hünfeld stehenden Grundstücke erfolgte durch eine Auswertung der von der Katasterverwaltung zur Verfügung gestellten ALK/ALB-Daten (Stand 31.12.2003). Die Grundstücksan- und -verkäufe in den Jahren 2004 und 2005 wurden anhand der vorhandenen Ein- und Auszahlungsbelege nachvollzogen und erfasst. Ab dem Jahr 2006 erfolgt die Erfassung in der Anlagenbuchhaltung.

Es ist vorgesehen, im Jahr 2022 mit einem Abgleich zwischen den in der Anlagenbuchhaltung erfassten Grundstücken und den Daten der Katasterverwaltung zu beginnen.

Im Eigentum der Stadt befindliche, jedoch mit einem Erbbaurecht belegte Grundstücke wurden mit dem Barwert des Erbbauzinses bei 5%-iger Abzinsung bewertet (Hotel/EKZ). Der Grundstückswert des Erbbaugrundstückes Hotel/Einkaufszentrum beträgt somit 115.419,40 € (A-04579). Die erhaltenen Erbpachtzahlungen werden als Erträge verbucht. Unentgeltlich eingeräumte Erbbaurechte wurden mit einem Erinnerungswert von 1,00 € je einbezogenes Grundstück bewertet.

Gesetzliche, vertragliche oder tatsächliche Einschränkungen, die sich auf die Nutzung, Verfügbarkeit und Verwertung beziehen, liegen bezogen auf rechtlich gebundene Ausgleichsflächen vor. Hier wurde dies entsprechend bei der Bewertung berücksichtigt und diese Flächen nur mit einem Wertansatz von 1 € je Grundstück bilanziert.

Im Übrigen liegen derartige Einschränkungen nur in Einzelfällen insbesondere im Hinblick auf Durchleitungsrechte vor. Hierzu erscheinen Wertkorrekturen im Hinblick auf die vergleichsweise geringen Wertansätze pro m² entbehrlich.

Ein Nachweis durch Grundbuchauszüge ist nach Hinweis Nr. 1 zu § 36 GemHVO nicht erforderlich.



Konto	Bezeichnung	31.12.2021	31.12.2020
0501000	Grünflächen	1.828.890,56 €	1.828.890,56 €
0501500	Grünflächen zur Weiterveräußerung	15.991,92 €	15.991,92 €
0502000	Ackerland	874.680,24 €	910.242,18 €
0502500	Ackerland zur Weiterveräußerung	555.350,88 €	555.350,88 €
0509000	Sonstige unbebaute Grundstücke	3.934.019,67 €	3.767.290,83 €
0509100	Gewässer	332.616,93 €	332.616,93 €
0509200	Gräben	232.540,95 €	232.540,95 €
0509300	Ausgleichsflächen - noch verwendbar	514.983,63 €	514.983,63 €
0509400	Ausgleichsflächen - rechtl. Gebunden	19,00 €	19,00 €
0509500	Sonstige unbeb. Grundstücke z. Weiterveräußerung	2.791,45 €	2.791,45 €
0509600	Bauland	3.046.294,88 €	2.862.556,58 €
0510100	Bebaute Grundstücke - eigene Bauten	7.815.720,72 €	7.644.537,41 €
0511000	Bebaute Grundstücke - Fremdnutzung	173.517,80 €	126.839,04 €
Summe:		19.327.418,63 €	18.794.651,36 €

Nr.	Beschreibung	Anschaffungskosten bis 31.12.20	Zugang im Jahr 2021	Abgang im Jahr 2021	Umbuchung (Aktivierung) im Jahr 2021	Anschaffungskosten zum 31.12.21
Anlagenbuchungsgruppe 0509000 Sonstige unbebaute Grundstücke						
A-11530	Grundstück Lichtbergstraße 12	0,00€	15.953,01€	0,00€	0,00€	15.953,01€
A-11424	Grundstück in Mackenzell Im Melm	0,00€	21.538,57€	0,00€	0,00€	21.538,57€
A-11547	Grundstück Gem. Roßbach	0,00€	26.705,73€	0,00€	0,00€	26.705,73€
A-11492	Grundstück Gem. Molzbach	0,00€	34.717,52€	0,00€	0,00€	34.717,52€
A-11425	Grundstück in Mackenzell Johannesplatz	0,00€	49.766,79€	0,00€	0,00€	49.766,79€
Anlagenbuchungsgruppe 0509600 Bauland zur Weiterveräußerung						
A-11554	Grundstück Gemarkung Rudolphshan	0,00€	21.031,44€	0,00€	0,00€	21.031,44€
A-11552	Grundstück Gemarkung Rudolphshan	0,00€	22.345,91€	0,00€	0,00€	22.345,91€
A-11553	Grundstück Gemarkung Rudolphshan	0,00€	23.134,59€	0,00€	0,00€	23.134,59€
A-11550	Grundstück Gemarkung Rudolphshan	0,00€	24.317,60€	0,00€	0,00€	24.317,60€
A-11551	Grundstück Gemarkung Rudolphshan	0,00€	25.237,74€	0,00€	0,00€	25.237,74€
A-11519	Grundstück Gemarkung Rudolphshan	0,00€	53.679,05€	0,00€	0,00€	53.679,05€
A-11555	Grundstück Gemarkung Rudolphshan	0,00€	107.419,84€	0,00€	0,00€	107.419,84€
A-11454	Grundstück in Großenbach Am Rößberg	0,00€	136.341,18€	0,00€	0,00€	136.341,18€
Anlagenbuchungsgruppe 0510100 bebaute Grundstücke -mit eigenen Bauten-						
A-11421	Grundstück Kreisel Klingelstraße/Josefstraße/Jahnstr.	0,00€	4.421,13€	0,00€	0,00€	4.421,13€
A-11428	Grundstück Kreisel Klingelstraße/Josefstraße/Jahnstr.	256,27€	5.590,50€	0,00€	0,00€	5.846,77€
A-11543	Grundstück Lichtbergstraße 12, Kita St. Ulrich	0,00€	142.639,22€	0,00€	0,00€	142.639,22€
Anlagenbuchungsgruppe 0511000 Bebaute Grundstücke -mit fremden Bauten-						
A-11236	Grundstück Ulsterstraße Roßbach	1.443,55€	46.521,53€	0,00€	0,00€	47.965,08€

4.1.2.2 Bauten einschließlich Bauten auf fremden Grundstücken

Ab dem Stichtag 01.01.2001 wurden die historischen Anschaffungs- und Herstellungskosten für Gebäude und Gebäudeteile anhand der Kassenbelege ermittelt und ab dem Jahr 2006 in der Anlagenbuchhaltung erfasst.

Gebäude und Gebäudeteile, die vor dem 01.01.2001 angeschafft oder hergestellt worden sind, wurden im Sachwertverfahren durch Anwendung der vom Bundesministerium für Verkehr, Bau und Wohnungswesen 2001 herausgegebenen und aktualisierten Normalherstellungskosten 2000 (NHK 2000) bewertet. Der hierdurch ermittelte Gebäudewert wurde für



die Wertfeststellung in der Eröffnungsbilanz mit Hilfe der Baupreisindextabelle auf die historischen Anschaffungs- und Herstellungskosten rückindiziert.

Die Außenanlagen wurden pauschal mit einem Wertansatz von 8 % der historischen Anschaffungskosten bewertet.

Die Wertansätze erfolgten in allen Fällen abzüglich der planmäßigen Abschreibung nach linearer Methode. Alle Gebäude befinden sich in einem ihrem Alter entsprechenden oder besseren Zustand, sodass keine Sonderabschreibungen vorzunehmen sind.

Konto	Bezeichnung	31.12.2021	31.12.2020
0531000	Kindergärten, Tagesstätten u. Freizeiteinrichtungen	9.363.389,00 €	5.997.996,00 €
0532000	Alten- und Betreuungseinrichtungen	2.046,00 €	3.069,00 €
0533000	Sportanlagen, Schwimm- und Hallenbäder	53.789,00 €	58.805,00 €
0535000	Theater, Bürgerhäuser, Büchereien	2.119.972,00 €	2.163.527,00 €
0536000	Brand- und Katastropheneinrichtungen	3.597.885,00 €	3.584.986,00 €
0537000	Leichenhallen und sonstige Friedhofsgebäude	207.262,00 €	214.551,00 €
0539000	sonstige Betriebsgebäude	544.277,00 €	486.016,00 €
0541000	Verwaltungsgebäude	3.373.934,00 €	3.446.540,00 €
0551000	andere Bauten	812.467,00 €	831.652,00 €
0561000	Grundstückseinrichtungen	554.640,00 €	219.496,00 €
0591000	Wohngebäude	262.525,00 €	271.581,00 €
Summe:		20.892.186,00 €	17.278.219,00 €

Nr.	Beschreibung	Anschaffungskosten bis 31.12.20	Zugang im Jahr 2021	Abgang im Jahr 2021	Umbuchung (Aktivierung) im Jahr 2021	Anschaffungskosten zum 31.12.21
Anlagenbuchungsgruppe 0531000 Kindergärten, -tagesstätten, Jugend-, Freizeitein.						
A-11544	Kinderbetreuungseinrichtung St. Ulrich	0,00€	99.779,45€	0,00€	0,00€	99.779,45€
A-11616	Kindertagesstätte Arche Noah Hüfneld	0,00€	0,00€	0,00€	3.424.690,15€	3.424.690,15€
Anlagenbuchungsgruppe 0536000 Brand- und Katastrophenschutzeinrichtungen						
A-00427	Kombigebäude (Haselstraße)	302.416,43€	0,00€	0,00€	96.847,57€	399.264,00€
Anlagenbuchungsgruppe 0539000 Sonstige Betriebsgebäude						
A-11604	Lagerraum Oberfeld	0,00€	0,00€	0,00€	71.224,20€	71.224,20€
Anlagenbuchungsgruppe 0561000 Grundstückseinrichtungen						
A-11508	Zaunanlage Spielplatz Schwalmstraße	0,00€	5.104,46€	0,00€	0,00€	5.104,46€
A-11507	Zaunanlage Spielplatz Malges	0,00€	9.726,52€	0,00€	0,00€	9.726,52€
A-11622	Zaunanlage Kindertagesstätte Arche Noah Hüfneld	0,00€	0,00€	0,00€	15.020,20€	15.020,20€
A-11513	Einfriedung Friedpark Hofberg	0,00€	28.844,55€	0,00€	0,00€	28.844,55€
A-11617	Außenanlage Kindertagesstätte Arche Noah Hüfneld	0,00€	0,00€	0,00€	323.567,36€	323.567,36€

4.1.2.3 Sachanlagen im Gemeingebrauch, Infrastrukturvermögen

Herstellungskosten entstehen im Straßenbau grundsätzlich bei Neubau-, Umbau- und Ausbaumaßnahmen. Bei Erneuerungsmaßnahmen entstehen Herstellungskosten nur dann, wenn die erbrachten Leistungen im Umfang wesentlich über eine Unterhaltung und Instandsetzung hinausgehen.



Straßen wurden, sofern diese ab dem 01.01.2001 hergestellt wurden, nach den tatsächlichen Herstellungskosten unter Berücksichtigung der bisherigen Abschreibung bilanziert. Von Dritten (z.B. auch Eigenbetrieb Abwasseranlagen) übernommene Kosten wurden von den Herstellungskosten vor Aktivierung in Abzug gebracht.

Herstellungskosten von Straßen, die vor dem 01.01.2001 hergestellt wurden, wurden, sofern die tatsächlichen Herstellungskosten nicht aus Beitragsveranlagungsakten o. ä. ermittelbar waren, nach örtlichen Bau- und Investitionskosten abgeleitet.

Hierzu wurde auf der Grundlage einer Bestandsaufnahme eine Bewertung auf der Grundlage marktüblicher Herstellungskosten des Jahres 2004 vorgenommen. Auf dieser Grundlage erfolgte eine Rückindizierung entsprechend dem Baujahr der Straße. Von Dritten (z.B. auch Eigenbetrieb Abwasseranlagen) übernommene Kosten wurden pauschaliert von den Herstellungskosten vor Aktivierung in Abzug gebracht.

Für Straßenerneuerungen, die auf Arbeiten an Abwasserleitungen zurückzuführen sind, wurde, sofern die tatsächlichen Kostenanteile nicht mit vertretbarem Aufwand feststellbar waren, ein Abschlag von 15 % der ermittelten Kosten vorgenommen. Damit wurde eine entsprechende Beteiligung des Eigenbetriebes Abwasseranlagen berücksichtigt.

Für Gehwegerneuerungen in Verbindung mit Versorgungsmaßnahmen der Stadtwerke Hünfeld GmbH beträgt der Abschlag 50 %.

Für beide Wertermittlungsarten wurde die Straße als Bewertungsgesamtheit abgebildet. Das bedeutet, dass Deckschicht, Tragschicht und Unterbau sowohl für die Fahrbahn als auch den Gehweg eine Bewertungseinheit bilden, die über gleiche Abschreibungszeiträume abgeschrieben wird.

Auch Gehwege an klassifizierten Straßen werden als eigener Vermögensgegenstand über gleiche Abschreibungszeiträume wie Gemeindestraßen und damit auch deren Gehwege abgeschrieben, da erfahrungsgemäß von einer vergleichbaren Nutzungsdauer ausgegangen werden kann.

Beleuchtungseinrichtungen stehen ausschließlich im Eigentum der Stadtwerke Hünfeld GmbH. Geleistete Baukostenzuschüsse für Beleuchtungsanlagen an Straßen werden als gegebene Investitionszuschüsse jeweils jahresbezogen aktiviert und über einen Zeitraum von 25 Jahren abgeschrieben.



Verkehrszeichen und Beschilderungen wurden nicht einzeln erfasst, sondern gelten als in den Anschaffungs- oder Herstellungskosten der Straße enthalten und werden mit der gleichen Nutzungsdauer abgeschrieben.

Sofern die Stadt nur für Teileinrichtungen der Straße baulastpflichtig ist (an klassifizierten Straßen), werden entsprechend die baulastpflichtigen Teileinrichtungen bilanziert.

Die Nutzungsdauer ist jeweils abhängig von der Herstellungsart und beträgt zwischen 10 (Verbindungswege mit einfachem Aufbau) und 40 (hochwertiger Straßenausbau) Jahre.

Straßen oder Parkflächen wurden auch dann bewertet, wenn diese durch die Stadt Hünfeld unter Nutzung von Grundstücken Dritter hergestellt wurden. Beispiel hierfür ist der öffentlich nutzbare Parkplatz vor der Stadtpfarrkirche, der sich im Eigentum der Katholischen Kirchengemeinde St. Jakobus befindet, jedoch von der Stadt Hünfeld auf eigene Kosten unter Einbeziehung einer Landeszuwendung hergestellt wurde (wirtschaftliches Eigentum Stadt Hünfeld).

Lichtsignalanlagen wurden einzeln bewertet und über 15 Jahre abgeschrieben.

Feldwege wurden nur dann über die eigentliche Grundstücksfläche hinaus mit einem Wert bewertet, sofern sie in Asphaltbauweise mit einer Tragdeckschicht oder Spritzdecke hergestellt wurden. Die Wertermittlung erfolgte in diesem Fall analog der Wertermittlung für Straßen.

Feld- und Wirtschaftswege, die in wassergebundener Form oder als Rasenweg hergestellt wurden, erhalten keine ergänzende Bewertung für die Oberfläche.

Brücken wurden, sofern ermittelbar, nach tatsächlichen Herstellungs- oder Anschaffungskosten, andernfalls nach Schätzwerten bewertet. Im Stadtgebiet Hünfeld existieren insgesamt 28 zu bewertende Betonbrücken und 15 zu bewertende Holzbrücken.

Die Herstellungskosten von Betonbrücken wurden entsprechend einer Empfehlung des Amtes für Straßen- und Verkehrswesen Fulda mit einem Festwert von 3.250,00 Euro pro Quadratmeter bezogen auf das Jahr 2005, unter Berücksichtigung der Rückindizierung auf das Jahr der Sanierung, bewertet. Für Betonbrücken wurde eine Nutzungsdauer von 80 Jahren, für Holzbrücken von 20 Jahren festgesetzt.



Folgende Freizeitanlagen wurden auf der Basis einer 10-jährigen Nutzungsdauer nach Anschaffungs- und Herstellungskosten bewertet:

- Spielplätze
- Freizeitanlage Tiergarten
- Skateranlage Wartburgring
- Minigolfanlage Mackenzell
- Bolzplätze

Die Bestockung des Stadtwaldes wurde mit einem flächenbezogenen Festwert bewertet, und zwar entsprechend einer Empfehlung des Rechnungsprüfungsamtes des Landkreises Fulda mit 0,17 €/m².

Veränderungen des Buchwertes sollen nur bei außergewöhnlichen Ereignissen vorgenommen werden (z. B. erhebliche Waldverluste durch Kalamitäten). Die aktuellen Kalamitätsschäden erfordern bislang noch keine Wertkorrektur. Es handelt sich hierbei um Aufwuchs, der der Leistungserstellung dient und nicht nur untergeordneten Wert hat.

Kunstgegenstände und Kunstwerke wurden auf der Grundlage von Anschaffungs- oder Herstellungskosten bewertet. Sofern diese nicht feststellbar waren, erfolgte die Bewertung nach Versicherungswerten, sofern der Ermittlung der Versicherung eine Einzelbewertung zugrunde liegt, anderenfalls nach Schätzwerten. Diese werden nicht abgeschrieben, da sie im Regelfall keinem Wertverlust unterliegen.

Unentgeltlich erworbene Kunstgegenstände wurden nach Versicherungswerten bewertet und aktiviert. In Höhe des aktivierten Wertes wurde jeweils ein entsprechender Sonderposten gebildet.

„Kunst am Bau“ wurde dem jeweiligen Bauwerk zugeordnet und nicht gesondert bewertet. Auf eine Herausrechnung wurde verzichtet, sodass diese Kunstwerke als Gesamtheit mit dem jeweiligen Gebäude abgeschrieben werden.

Sog. Gebrauchskunst mit Anschaffungskosten unter 800 € wurde nicht aktiviert, da sie entweder zu Dekorationszwecken dient oder für Ehrungen und repräsentative Zwecke eingesetzt wird.



Konto	Bezeichnung	31.12.2021	31.12.2020
0610100	Bundesstraßen	394.532,00 €	438.000,00 €
0611000	Landesstraßen	407.773,00 €	429.251,00 €
0612000	Kreisstraßen	1.070.635,00 €	1.144.181,00 €
0613000	Gemeindestraßen	26.412.055,00 €	27.198.324,00 €
0614000	Wege und Plätze	5.961.487,00 €	5.879.421,00 €
0614500	Feld- und Wirtschaftswege	144.399,00 €	155.517,00 €
0618100	Betonbrücken	3.662.763,00 €	3.487.031,00 €
0618200	Holzbrücken	22.579,00 €	23.641,00 €
0618300	Einrichtungen von Spiel- und Bolzplätzen	348.776,00 €	368.050,36 €
0619000	Sonstiges allgemeines Infrastrukturvermögen	39.220,00 €	44.527,00 €
0621000	Kunstgegenstände - unbeweglich	774.652,26 €	784.262,26 €
0624000	Friedhofsanlagen	107.616,00 €	109.431,00 €
0649100	Sonstige Gewässerbauten	93.122,00 €	98.840,00 €
0651000	Anlagen und Einrichtungen zur Abfalleinsammlung	0,00 €	87,00 €
0652000	Deponien (Kompostierungsanlage)	1.082.524,00 €	1.114.589,00 €
0660000	Wald (Grundstück)	2.412.170,76 €	2.412.170,76 €
0660100	Wald (Aufwuchs)	1.225.935,46 €	1.225.935,46 €
Summe:		44.160.239,48 €	44.913.258,84 €

Nr.	Beschreibung	Anschaffungskosten bis 31.12.20	Zugang im Jahr 2021	Abgang im Jahr 2021	Umbuchung (Aktivierung) im Jahr 2021	Anschaffungskosten zum 31.12.21
Anlagenbuchungsgruppe 0613000 Gemeindestraßen						
A-11610	Jägerweg	0,00€	0,00€	0,00€	52.762,23€	52.762,23€
A-11623	Stichweg Bachstraße zur Franz-Schubert-Straße	0,00€	0,00€	0,00€	92.709,70€	92.709,70€
A-11614	Kalte Seite	0,00€	0,00€	0,00€	124.176,64€	124.176,64€
A-11613	Bonifatiusweg	0,00€	0,00€	0,00€	194.240,71€	194.240,71€
Anlagenbuchungsgruppe 0614000 Wege, Plätze						
A-11605	Asphaltweg zw. den Grabfeldern Neuer Friedhof	0,00€	0,00€	0,00€	4.248,42€	4.248,42€
A-11607	Wege Friedhof Molzbach	0,00€	0,00€	0,00€	13.136,29€	13.136,29€
A-11611	Pflasterweg Neuer Friedhof	0,00€	0,00€	0,00€	46.422,78€	46.422,78€
A-11606	Mittelweg Friedhof Roßbach	0,00€	0,00€	0,00€	79.594,80€	79.594,80€
A-11608	Ortsmittelpunkt Oberfeld	0,00€	0,00€	0,00€	197.970,02€	197.970,02€
Anlagenbuchungsgruppe 0618100 Betonbrücken						
A-11464	Durchlass Schloßgarten	59.441,56€	0,00€	0,00€	16.211,78€	75.653,34€
A-11615	Brücke über die Hasel	0,00€	0,00€	0,00€	221.679,18€	221.679,18€
Anlagenbuchungsgruppe 0618300 Einrichtungen von Spiel- und Bolzplätzen						
A-11501	Schaukel mit Schauksitz Typ 1&1 Kleinkindersitz	0,00€	3.290,39€	0,00€	0,00€	3.290,39€
A-11540	Stahl-Schaukel 2-sitzig	0,00€	3.345,57€	0,00€	0,00€	3.345,57€
A-11542	Rundkarussell 195 cm	0,00€	3.894,61€	0,00€	0,00€	3.894,61€
A-11496	Rundkarussell 195 cm	0,00€	4.536,87€	0,00€	0,00€	4.536,87€
A-11497	Rundkarussell 195 cm	0,00€	4.590,17€	0,00€	0,00€	4.590,17€
A-11537	Seilbahn Spielplatz Rudolphshan	0,00€	7.956,73€	0,00€	0,00€	7.956,73€
A-11541	Spielturm Großenbach	0,00€	10.213,39€	0,00€	0,00€	10.213,39€



4.1.2.4 Anlagen und Maschinen zur Leistungserstellung

Bilanziert werden Anlagen und Maschinen der Stadt Hünfeld, insbesondere des Bauhofes.

Konto	Bezeichnung	31.12.2021	31.12.2020
0700100	Anlagen und Maschinen zur Energieversorgung	12.474,00 €	13.257,00 €
0705000	Maschinen der Energieversorgung u. Betriebstechnik	474,00 €	584,00 €
0730000	Anlagen für Wärme - Kälte und chem. Produktion	63.814,00 €	78.244,00 €
0740000	Anlagen für Arbeitssicherheit und Umweltschutz	99.951,00 €	109.103,00 €
0745000	Maschinen für Arbeitssicherheit und Arbeitsschutz	5.660,00 €	6.993,00 €
0760000	Medienbestand Bibliotheken	16.822,00 €	25.553,00 €
0770000	Sonstige Anlagen	577.534,00 €	610.580,00 €
0775000	Sonstige Maschinen und Geräte	117.442,00 €	145.613,00 €
Summe:		894.171,00 €	989.927,00 €

Nr.	Beschreibung	Anschaffungskosten bis 31.12.20	Zugang im Jahr 2021	Abgang im Jahr 2021	Umbuchung (Aktivierung) im Jahr 2021	Anschaffungskosten zum 31.12.21
Anlagenbuchungsgruppe 0770000 Sonstige Anlagen						
A-11518	Absturzsicherung für Friedhofsgräber	0,00€	2.118,20€	0,00€	0,00€	2.118,20€
A-11612	Außengebietsentwässerung Jägerweg	0,00€	0,00€	0,00€	31.106,21€	31.106,21€

4.1.2.5 Andere Anlagen, Betriebs- und Geschäftsausstattung

Zu den Betriebs- und Geschäftsausstattungen zählen der Fuhrpark, bestehend aus Fahrzeugen des Bauhofes, der Verwaltung und der Feuerwehren, Büromaschinen, Büromöbel, EDV-Anlagen und -Ausstattungen sowie sonstige Betriebsausstattungen.

Konto	Bezeichnung	31.12.2021	31.12.2020
0800100	Werkstatteinrichtungen und -geräte	696,00 €	864,00 €
0801000	Werkzeug, Geräte und Messmittel	45.468,00 €	48.991,00 €
0802000	Lager- und Transporteinrichtung	1.900,00 €	2.209,00 €
0809000	Sonstige andere Anlagen	7.341,00 €	9.097,00 €
0810000	Fuhrpark	1.718.057,05 €	1.776.800,25 €
0840000	Sonstige Betriebsausstattung	354.767,00 €	184.732,00 €
0851000	Büromaschinen, Orgamittel und DV-Anlagen	325.918,61 €	282.831,84 €
0860000	Büromöbel und sonst. Geschäftsausstattung	235.793,00 €	131.804,00 €
0880000	sonstige Geschäftsausstattung	112.643,00 €	125.478,00 €
Summe:		2.802.583,66 €	2.562.807,09 €



Nr.	Beschreibung	Anschaffungskosten bis 31.12.20	Zugang im Jahr 2021	Abgang im Jahr 2021	Umbuchung (Aktivierung) im Jahr 2021	Anschaffungskosten zum 31.12.21
Anlagenbuchungsgruppe 0801000 Werkzeuge, Werksgeräte, Modelle, Prüf-, Meßmittel						
A-11509	Felder Frässpindel D-30 mm	0,00€	8.925,00€	0,00€	0,00€	8.925,00€
Anlagenbuchungsgruppe 0810000 Fuhrpark						
A-11449	Anhänger Bauhof	0,00€	1.225,75€	0,00€	0,00€	1.225,75€
A-11539	Mulag Hochdruckgebläse für Unimog	0,00€	4.579,12€	0,00€	0,00€	4.579,12€
A-11538	Mulag Gestrüppmähkopf GMK für Unimog	0,00€	11.103,89€	0,00€	0,00€	11.103,89€
A-11455	Walzenstreuer und Schneepflug	0,00€	22.623,28€	0,00€	0,00€	22.623,28€
A-11556	VW ID.3 Pro Performance für Presse	0,00€	29.500,00€	0,00€	0,00€	29.500,00€
A-11206	TSF-W Rudolphshan	15.447,39€	14.961,00€	0,00€	0,00€	30.408,39€
A-11271	Staffellöschfahrzeug LF 20	10.531,65€	88.785,72€	0,00€	0,00€	99.317,37€
Anlagenbuchungsgruppe 0840000 sonstige Betriebsausstattung						
A-11528	Vetter Notfallrettungs-Set 961 kN	0,00€	4.536,40€	0,00€	0,00€	4.536,40€
A-11498	Flüssigdosisierungsanlage 6 Pumpen inkl. Ständer	0,00€	4.924,22€	0,00€	0,00€	4.924,22€
A-11499	Stahl Atoll 140 E Waschscheudermaschine	0,00€	10.639,20€	0,00€	0,00€	10.639,20€
A-11500	Stahl Trockenschrank TS 1300	0,00€	11.328,20€	0,00€	0,00€	11.328,20€
A-11619	Küchen Kindertagesstätte Arche Noah Hünfeld	0,00€	0,00€	0,00€	35.592,14€	35.592,14€
A-11621	Außenmöblierung Kindertagesstätte Arche Noah Hünf	0,00€	0,00€	0,00€	53.185,29€	53.185,29€
A-11620	Spielgeräte Kindertagesstätte Arche Noah Hünfeld	0,00€	0,00€	0,00€	91.370,77€	91.370,77€
Anlagenbuchungsgruppe 0851000 Büromasch., Orga.Mittel, DV- u. Kommunikationsanl.						
A-11486	Switch X440-G2 48	0,00€	2.504,69€	0,00€	0,00€	2.504,69€
A-11489	Dell Power Edge R240 Server	0,00€	3.124,61€	0,00€	0,00€	3.124,61€
A-11506	Switch X440-G2 48	0,00€	4.837,34€	0,00€	0,00€	4.837,34€
A-11409	Mittel DECT Basisstation RFP 45 IP-DECT	6.531,97€	594,41€	0,00€	0,00€	7.126,38€
A-11429	USV Eaton 9SX 3000i 2 U 9sx3000iR	0,00€	8.158,64€	0,00€	0,00€	8.158,64€
A-11609	Sirenenanlage Ortsmittelpunkt Oberfeld	0,00€	0,00€	0,00€	11.602,67€	11.602,67€
A-11545	Umstellung Sirenenanlagen Stadtgebiet	0,00€	14.725,77€	0,00€	0,00€	14.725,77€
A-11390	Sirenenanlage Molzbach	817,57€	14.160,53€	0,00€	0,00€	14.978,10€
A-11417	Switche Netzwerkverteilung Rathaus	0,00€	52.370,45€	0,00€	0,00€	52.370,45€
Anlagenbuchungsgruppe 0860000 Büromöbel und sonstige Ausstattungsgegenstände						
A-11618	Möblierung Kindertagesstätte Arche Noah Hünfeld	0,00€	0,00€	0,00€	129.020,51€	129.020,51€

4.1.2.6 Geleistete Anzahlungen und Anlagen im Bau

In dieser Position sind Anlagen erfasst, die zum Bilanzstichtag noch nicht fertig gestellt sind. Die Vermögenswerte werden mit ihren tatsächlichen Anschaffungs- bzw. Herstellungskosten angesetzt.

Konto	Bezeichnung	31.12.2021	31.12.2020
0951000	Hochbau	8.925.668,45 €	9.106.892,14 €
0952000	Tiefbau	148.840,69 €	145.481,23 €
0953000	sonst. Baumaßnahmen	380.782,68 €	78.249,82 €
0960000	Infrastrukturmaßnahmen	3.306.484,18 €	2.770.975,01 €
Summe:		12.761.776,00 €	12.101.598,20 €



Nr.	Beschreibung	Anschaffungskosten bis 31.12.20	Zugang im Jahr 2021	Abgang im Jahr 2021	Umbuchung (Aktivierung) im Jahr 2021	Anschaffungskosten zum 31.12.21
Anlagenbuchungsgruppe 0951000 Anlagen im Bau - Hochbau						
AIB-09361	Erweiterung u. Brandschutz Kombigebäude Großenbach	96.681,07€	166,50€	0,00€	-96.847,57€	0,00€
AIB-09385	Neubau Kindertagesstätte Nord-/Ostend	2.883.802,14€	1.221.264,25€	0,00€	-4.105.066,39€	0,00€
AIB-09422	Lagerraum Oberfeld	2.224,42€	68.999,78€	0,00€	-71.224,20€	0,00€
AIB-09443	Außentreppe und Heizung FW Sargenzell	0,00€	15.890,05€	0,00€	0,00€	15.890,05€
AIB-09450	Erweiterung Feuerwehrgerätehaus Mackenzell	0,00€	18.575,27€	0,00€	0,00€	18.575,27€
AIB-09424	Neubau Kindertagesstätte Molzbacher Berg	1.171,60€	213.832,20€	0,00€	32.619,97€	247.623,77€
AIB-09398	Umbau Rathaus Hauptgebäude Konrad-Adenauer-Platz 1	5.984.471,31€	2.520.540,45€	0,00€	0,00€	8.505.011,76€
Anlagenbuchungsgruppe 0952000 Anlagen im Bau - Tiefbau						
AIB-09427	Asphaltweg zw. den Grabfeldern Neuer Friedhof	4.248,42€	0,00€	0,00€	-4.248,42€	0,00€
AIB-09428	Mittelweg Friedhof Roßbach	754,00€	78.840,80€	0,00€	-79.594,80€	0,00€
AIB-09432	Wege Friedhof Molzbach	5.053,05€	8.083,24€	0,00€	-13.136,29€	0,00€
AIB-09388	Hochwasserrückhaltebecken Dammsbach	73.931,78€	6.998,93€	0,00€	0,00€	80.930,71€
Anlagenbuchungsgruppe 0953000 Anlagen im Bau - Sonstige Baumaßnahmen						
AIB-09401	Durchlass Schloßgarten	0,00€	16.211,78€	0,00€	-16.211,78€	0,00€
AIB-09410	Spiel- und Freizeitanl. Am Wäldchen	4.962,92€	116.912,94€	0,00€	0,00€	121.875,86€
AIB-09400	Barrierefreie Gestaltung VH Sargenzell	26.008,93€	186.470,77€	0,00€	0,00€	212.479,70€
Anlagenbuchungsgruppe 0960000 Infrastrukturmaßnahmen im Bau						
AIB-09379	Pflasterweg Neuer Friedhof	46.422,78€	0,00€	0,00€	-46.422,78€	0,00€
AIB-09347	Dorfmittelpunkt Oberfeld	209.209,74€	362,95€	0,00€	-209.572,69€	0,00€
AIB-09394	Außengebietsentwässerung Jägerweg	9.885,02€	21.221,19€	0,00€	-31.106,21€	0,00€
AIB-09378	Stichweg Bachstraße zur Franz-Schubert-Straße	65.309,70€	27.400,00€	0,00€	-92.709,70€	0,00€
AIB-09372	Verlängerung Jägerweg	7.383,89€	45.378,34€	0,00€	-52.762,23€	0,00€
AIB-09419	Brücke über die Hasel	152.839,45€	68.839,73€	0,00€	-221.679,18€	0,00€
AIB-09418	Kalte Seite	3.103,32€	121.073,32€	0,00€	-124.176,64€	0,00€
AIB-09411	Bonifatiusweg	10.390,98€	183.849,73€	0,00€	-194.240,71€	0,00€
AIB-09425	Brunnenstraße	1.209,88€	27.561,91€	0,00€	0,00€	28.771,79€
AIB-09387	Im Waitzfeld	8.468,18€	22.860,35€	0,00€	0,00€	31.328,53€
AIB-09455	Salugoweg	0,00€	33.523,56€	0,00€	0,00€	33.523,56€
AIB-09442	Hainmauerweg von Goldrain bis Stiftstraße	0,00€	36.246,57€	0,00€	0,00€	36.246,57€
AIB-09368	Ulsterstraße	13.440,00€	25.790,00€	0,00€	0,00€	39.230,00€
AIB-09329	Barrierefreie Wegeverbindungen Innenstadt	14.721,59€	37.009,51€	0,00€	0,00€	51.731,10€
AIB-09423	Helene-Weber-Straße 2. BA	1.392,00€	90.275,05€	0,00€	0,00€	91.667,05€
AIB-09302	Klingelstraße	54.832,64€	362.856,90€	0,00€	0,00€	417.689,54€
AIB-09409	Berliner Straße	355.558,08€	69.154,90€	0,00€	0,00€	424.712,98€
AIB-09356	Europastraße 3. BA	443.131,62€	224.972,08€	0,00€	0,00€	668.103,70€

4.1.3 Finanzanlagen

Bei Finanzanlagen handelt es sich entsprechend Hinweis Nr. 10 zu § 49 GemHVO um Anteile an verbundenen Unternehmen, Beteiligungen, Wertpapiere sowie verschiedene Formen sogenannter Ausleihungen. Finanzanlagen müssen dabei auf Dauer angelegt sein.

4.1.3.1 Anteile an verbundenen Unternehmen

Unter der Bilanzposition Verbundene Unternehmen wird die ertragsorientierte Beteiligung der Stadt Hünfeld an der Stadtwerke Hünfeld GmbH dargestellt.

Die Beteiligung wurde bereits seit der Eröffnungsbilanz nach der Eigenkapital-Spiegelbildmethode bilanziert (Hinweis Nr. 10.2 zu § 59 GemHVO).

Konto	Bezeichnung	31.12.2021	31.12.2020
1120900	Anteile Stadtwerke Hünfeld	12.794.883,30 €	12.794.883,30 €

Als **Sondervermögen** wird der Eigenbetrieb Abwasseranlagen der Stadt Hünfeld geführt. Auch hier wurde zum Stichtag der Eröffnungsbilanz die Eigenkapital-Spiegelbildmethode angewendet.



Konto	Bezeichnung	31.12.2021	31.12.2020
1130100	Eigenbetrieb Abwasseranlagen	25.783.202,16 €	25.783.202,16 €

Anhaltspunkte für eine voraussichtlich dauernde Wertminderung sind nicht erkennbar. Eine Abwertung der Beteiligungen zum Bilanzstichtag ist daher nicht vorzunehmen.

4.1.3.2 Ausleihungen an verbundene Unternehmen

Unter Ausleihungen an verbundene Unternehmen sind die von Stadt Hünfeld gewährten Kredite auszuweisen.

Eine Abzinsung ist nach Hinweis Nr. 17 zu § 49 GemHVO in Verbindung mit Hinweis Nr. 14 zu § 41 GemHVO nicht vorzunehmen, da an die Stadtwerke Hünfeld GmbH Darlehen aus dem Hessischen Investitionsfonds zu gleichen Konditionen weitergereicht wurden.

Konto	Bezeichnung	31.12.2021	31.12.2020
1250000	Ausleihungen an verb. Untern.	2.181.546,72 €	2.492.593,62 €

4.1.3.3 Beteiligungen

Unter dieser Position wurden die Beteiligungen an assoziierten Unternehmen ausgewiesen, die nicht zu den verbundenen Unternehmen gehören, bei denen aber ein dauerhafter Anteilsbesitz gegeben ist und die Anteile dem Geschäftsbetrieb dienen. Grundsätzlich ist hier eine Beteiligungsquote von mehr als 20 % gegeben. Die Mitgliedschaft an einem Zweckverband kann nur nach der Eigenkapitalspiegelbildmethode bewertet werden, wenn der Verband sein Rechnungswesen nach den Regeln der doppelten Buchführung führt.

Am Stammkapital der Lokalen Nahverkehrsgesellschaft (169.450,00 €) ist die Stadt Hünfeld mit einer Beteiligungsquote von 3,78 % beteiligt. Der Gesellschaftsanteil wird als Beteiligung angesehen, da die Gesellschaft eine originäre kommunale Aufgabe für die Stadt ausführt. Das bereinigte Eigenkapital beträgt zum 31.12.2005 insgesamt 2.169.450,00 € (Kapitalrücklage 2 Mio. € zuzüglich gezeichnetem Kapital 169.450,00 €).

Am Zweckverband Hallenbad und Jugendzentrum ist die Stadt Hünfeld und der Landkreis Fulda jeweils mit 50 % beteiligt. Die Beteiligung erfolgt nach der Eigenkapitalspiegelbildmethode.

Der Zweckverband Abfallsammlung weist kein Eigenkapital aus. Der Anteil am Wasserverband Haune wurde entsprechend nach § 29 der Verbandssatzung mit 10,968 % (Beitragsverhältnisse) ermittelt.

Die Stadt Hünfeld ist gemäß den jeweiligen Stiftungsverfassungen zu jeweils 100 % an der Stiftung Bürgerhospital und St.-Elisabeth Krankenhaus Hünfeld sowie an der St.-Elisabeth Stiftung beteiligt.



Bei der Bürger- und Unternehmensstiftung, der Stiftung Schustergut sowie der Stiftung Museum Modern Art Hünfeld mit Sammlung Jürgen Blum handelt es sich ebenfalls um 100 %ige Beteiligungen. Dieses Beteiligungsverhältnis kann aus den jeweiligen Stiftungsverfassungen abgeleitet werden, da im Falle einer Auflösung der Stiftungen das vorhandene Stiftungsvermögen in voller Höhe der Stadt Hünfeld zufällt.

Bei der Stiftung Konrad-Zuse Museum mit Stadt- und Kreisgeschichte fällt im Falle der Auflösung oder Aufhebung der Stiftung das Vermögen an die Stadt Hünfeld und an den Landkreis Fulda entsprechend der eingebrachten Vermögensanteile zu.

Konto	Bezeichnung	31.12.2021	31.12.2020
1300900	Lokale Nahverkehrsgesellschaft	81.939,00 €	81.939,00 €
1350100	Zweckverband Hallenbad u. Jugendzentrum Hünfeld	1.272.823,06 €	1.272.823,06 €
1351000	Wasserverband Haune	84.742,22 €	84.742,22 €
1390900	St.-Elisabeth Stiftung	6.585.000,00 €	6.585.000,00 €
1390900	Bürger- und Unternehmensstiftung	750.000,00 €	750.000,00 €
1390900	Stiftung Konrad-Zuse Museum m. Stadt- u. Kreisgesch.	1.205.529,55 €	1.205.529,55 €
1390900	Stiftung Museum Modern Art mit Sammlung Jürgen Blum	2.283.031,77 €	2.283.031,77 €
1390900	Partnerschaft Deutschland	200,00 €	200,00 €
Summe:		12.263.265,60 €	12.263.265,60 €

4.1.3.4 Ausleihungen an Unternehmen, mit denen ein Beteiligungsverh. best.

Diese liegen zum Stichtag 31.12.2021 nicht vor.

4.1.3.5 Wertpapiere des Anlagevermögens

Bei der Position Wertpapiere des Anlagevermögens sind Wertpapiere auszuweisen, die weder als Anteile an verbundenen Unternehmen noch als Beteiligungen anzusehen sind, die aber dazu bestimmt sind, der Stadt dauerhaft zu dienen. Finanzanlagen sind grundsätzlich mit den tatsächlichen Anschaffungskosten gegebenenfalls vermindert um außerplanmäßige Abschreibungen zu bilanzieren. Nicht realisierte Kursgewinne sind nicht berücksichtigt.

Konto	Bezeichnung	31.12.2021	31.12.2020
1507000	Wertpapiere des Anl.Verm. an Kreditinstitute	12.722.931,23 €	25.280.199,34 €
1508000	Wertp. d. Anl.Verm.an sonstigen inl. Bereich	13.156.413,19 €	10.733.176,55 €
Summe:		25.879.344,42 €	36.013.375,89 €



4.1.3.6 Sonstige Ausleihungen (sonstige Finanzanlagen)

Sonstige Ausleihungen sind Forderungen mit einer Laufzeit von mehr als einem Jahr, die nicht den Wertpapieren und Ausleihungen an verbundene Unternehmen bzw. Ausleihungen an Unternehmen mit denen ein Beteiligungsverhältnis besteht, zuzuordnen sind. Sonstige Ausleihungen sind auch Genossenschaftsanteile, die einen Gesellschaftsanteil von weniger als 20 % vermitteln.

Konto	Bezeichnung	31.12.2021	31.12.2020
1601000	Genossenschaftsanteile (VR-Bank NordRhön e. G.)	7.000,00 €	350,00 €
1618000	Ges. Ausleihungen an sonst. inl. Bereich	772.251,41 €	783.568,32 €
1638000	Ungesicherte Ausleihungen an sonst. Inl. Bereich	43.200,00 €	45.000,00 €
1650000	Ausleihungen an Bed., Organmitgl. u. Gesellsch.	7.540,00 €	8.320,00 €
Summe:		829.991,41 €	837.238,32 €

4.2 Umlaufvermögen

4.2.1 Vorräte einschließlich Roh-, Hilfs- und Betriebsstoffe

Unter Beachtung von Ziffer 4 der Hinweise zu § 36 GemHVO liegen bilanzierungspflichtige Vorräte nicht vor.

4.2.2 Fertige und unfertige Erzeugnisse, Leistungen und Waren

Bilanzierungspflichtige Erzeugnisse, Leistungen oder Waren liegen nicht vor.

4.2.3 Forderungen und sonstige Vermögensgegenstände

Forderungen sind nach § 253 HGB grundsätzlich mit den Anschaffungskosten zu bewerten. Bei Forderungen aus Lieferungen und Leistungen ist dies grundsätzlich der Nennwert. Als Vermögensgegenstände des Umlaufvermögens sind sie auf den niedrigeren Teilwert abzuschreiben (handelsrechtliches Niederstwertprinzip). Diese Abschreibungen stellen Wertberichtigungen dar. Umstände, die zu einer Wertberichtigung führen, müssen bereits am Bilanzstichtag tatsächlich vorgelegen haben. Soweit die Kenntnisse hierüber jedoch erst nach dem Bilanzstichtag bekannt wurden, können diese Tatsachen wertmindernd berücksichtigt werden, wenn sie bis zur Bilanzaufstellung bekannt geworden sind (Wertaufhellung, § 40 Nr. 3 GemHVO). Treten die Umstände jedoch erst nach dem Bilanzstichtag ein, können sie bei der Bilanzaufstellung nicht berücksichtigt werden (wertbeeinflussende Tatsachen). Einzelwertberichtigungen wurden durchgeführt. Forderungsbewertungen wurden dahingehend durchgeführt, dass alle bis zum Zeitpunkt der Bilanzerstellung geschlossenen Forderungen nicht wertberichtigt wurden. Dies gilt ebenso für gewährte Stundungen sowie For-



derungen gegenüber öffentlichen Institutionen oder verbundenen Unternehmen. Offene Forderungen größer oder gleich einem Jahr wurden zu 50 % pauschalwertberichtigt, offene Forderungen größer oder gleich 2 Jahren zu 100 %. Die restlichen Forderungen kleiner einem Jahr wurden nach dem Vorsichtsprinzip pauschal mit 3 % wertberichtigt.

4.2.3.1 Forderungen aus Zuweisungen, Zuschüssen, Transferleistungen, Investitionszuweisungen und -zuschüsse und Investitionsbeiträgen

Konto	Bezeichnung	31.12.2021	31.12.2020
2201000	Forderungen aus allgem. Zuweis. u Zuschüssen gegen Land	332,12 €	80.272,12 €
2202000	Forderungen aus allgem. Zuweis. u Zuschüssen gg. Gem/GV	2.332,00 €	210.782,01 €
2214000	Forderungen aus sonst. Zuweis. und Zuschüssen sonst. öff. Bereich	66.248,03 €	21.790,64 €
2217000	Forderungen aus sonst. Zuweis. und Zuschüssen private Unternehmen	1.160.221,76 €	580.098,60 €
2218000	Forderungen aus sonst. Zuweis. und Zuschüssen sonst. Bereich	82.841,36 €	49.775,37 €
2251001	Forderungen aus Invest.zuw. gegen Land (Konjunkturprogramm - Bundesprogramm)	33.225,90 €	34.887,21 €
2251002	Forderungen aus Invest.zuw. gegen Land (Konjunkturprogramm - Landesprogramm)	590.319,57 €	621.388,99 €
2251003	Forderungen aus Invest.zuw. gegen Land (KIP)	371.660,91 €	384.476,80 €
2258000	Forderungen aus Invest.zuw. gegen sonst. Bereich	2.275,03 €	2.575,03 €
2270000	Forderungen aus Transferleistungen	13.046,53 €	9.124,97 €
2291000	Pauschalwertberichtigungen zu Ford. aus Zusch.	0,00 €	-100,00 €
Summe:		2.322.503,21 €	1.995.071,74 €

4.2.3.2 Forderungen aus Steuern und steuerähnlichen Abgaben

Konto	Bezeichnung	31.12.2021	31.12.2020
2301000	Forderungen aus Steuern	674.733,86 €	779.458,52 €
2340000	Forderungen aus Gebühren	71.948,49 €	93.797,32 €
2360000	Forderungen aus Beiträgen	126.287,02 €	215.490,80 €
2380000	Sonstige Forderungen aus Abgaben	164,80 €	1.067,67 €
2391000	Pauschalwertberichtigung zu Forderungen aus Steuern und Abgaben	-95.427,79 €	-405.986,56 €
Summe:		777.706,38 €	683.827,75 €



4.2.3.3 Forderungen aus Lieferungen und Leistungen

Konto	Bezeichnung	31.12.2021	31.12.2020
2401000	Forderungen aus privatrechtl. Lieferungen und Leistungen Inland	145.400,27 €	121.043,87 €
2401002	Forderungen aus Ansparraten Inv.Fonddarlehen	0,00 €	0,00 €
2492000	Pauschalwertberichtigung zu Ford. aus LuL	-24.803,84 €	-32.416,36 €
Summe:		120.596,43 €	88.627,51 €

4.2.3.4 Forderungen gegen verbundene Unternehmen und gegen Unternehmen, mit denen ein Beteiligungsverhältnis besteht, und Sondervermögen

Konto	Bezeichnung	31.12.2021	31.12.2020
2530000	Forderungen gg. verbundene Unternehmen	373.234,24 €	309.574,81 €
2580000	Sonstige Forderungen gegen Untern. mit Beteiligungsverh.	0,00 €	0,00 €
Summe:		373.234,24 €	309.574,81 €

Die Forderungen gegen verbundene Unternehmen (SK 2530000) setzen sich wie folgt zusammen:

	31.12.2021	31.12.2020
Forderungen gegen Stadtwerke Hünfeld GmbH	103.723,60 €	54.660,84 €
- aus Konzessionsabgabe	0,00 €	20.432,24 €
- aus Kanalgebühren	0,00 €	0,00 €
- aus Gewerbesteuer	0,00 €	0,00 €
- sonstige Forderungen	103.723,60 €	34.228,60 €
Forderungen gegen Eigenbetrieb Abwasseranlagen	69.235,34 €	55.360,86 €
- sonstige Forderungen	69.235,34 €	55.360,86 €
Forderungen gegen Stiftung Bürgerhospital und St. Elisabeth-Krankenhaus Hünfeld	2.500,00 €	2.500,00 €
- aus Erstattung Personal- und Arbeitsplatzkosten	2.500,00 €	2.500,00 €
Forderungen gegen St.-Elisabeth-Stiftung Hünfeld	42.500,00 €	40.600,00 €
- aus Erstattung Personal- und Arbeitsplatzkosten	42.500,00 €	40.600,00 €
- aus Rückzahlung Invest. Kosten	0,00 €	0,00 €
Forderungen gegen Stiftung Schustergut	1.500,00 €	1.500,00 €
- aus Erstattung Verwaltungskosten	1.500,00 €	1.500,00 €
- Bauhof (Grotte)	0,00 €	0,00 €
Forderungen gegen Zweckverband Hallenbad und Jugendzentrum	71.679,15 €	79.689,90 €
- aus Erstattung Verwaltungskosten	3.641,38 €	3.000,00 €
- aus der Pachtabrechnung	7.783,95 €	11.481,16 €
- aus allg. Jugendförderung	59.138,77 €	64.279,33 €
- aus Veröffentlichungskosten Amtsblatt	1.115,05 €	929,41 €
Forderungen gegen Interkommunale ARGE Hessisches Kegelspiel	0,00 €	9.401,64 €
- aus Liquiditätsdarlehen	0,00 €	0,00 €
- sonstige Forderungen	0,00 €	7.215,78 €
- Weiterleitung Fördermittel	0,00 €	2.185,86 €
Forderungen gegen Zweckverband Hessisches Kegelspiel	19.605,57 €	14.330,79 €
- sonstige Forderungen	19.605,57 €	14.330,79 €
Forderungen gegen Stiftung Museum Modern Art	9.814,35 €	3.382,00 €
- aus Erstattung Verwaltungskosten	9.750,00 €	3.250,00 €
- Porto	64,35 €	0,00 €
- Nebenkostenabrechnung	0,00 €	0,00 €
- Sonstiges	0,00 €	132,00 €
Forderungen gegen Stiftung Stadt- u. Kreisgeschichtl. Museum	20.380,35 €	16.141,90 €
- aus Erstattung Verwaltungskosten	20.000,00 €	16.000,00 €
- sonstige Forderungen	380,35 €	141,90 €
Forderungen gegen Verein zur Stadtbildverschönerung	30.988,88 €	30.988,88 €
- sonstige Forderungen	30.988,88 €	30.988,88 €
Forderungen gegen Bürger- und Unternehmensstiftung	1.307,00 €	1.018,00 €
- sonstige Forderungen	1.307,00 €	1.018,00 €
Gesamt	373.234,24 €	309.574,81 €



4.2.3.5 Sonstige Vermögensgegenstände und Forderungen

Konto	Bezeichnung	31.12.2021	31.12.2020
2620110	Sonstige Umsatzsteuer-Forderungen (UST 2020)	0,00 €	2.644,17 €
2620111	Sonstige Umsatzsteuer-Forderungen (UST 2021)	5.573,72 €	0,00 €
2650000	Forderungen an Bed./Organmitglieder u. Gesellschafter	7.442,87 €	3.937,49 €
2670000	Forderungen aus durchlaufenden Posten	52.918,10 €	52.918,10 €
2673100	Förderprogramm Soziale Stadt	18.548,41 €	127,49 €
2690000	Andere sonstige Vermögensgegenstände	60.128,36 €	137.311,39 €
2699000	Wertberichtigungen auf andere sonstige Forderungen u. Verm.	-9.968,97 €	-66.462,05 €
Summe:		134.642,49 €	130.476,59 €

4.2.4 Flüssige Mittel

Die Position flüssige Mittel umfasst alle kurzfristig zur Verfügung stehenden Mittel zur Finanzdisposition. Darunter fallen die Konten der Sparkasse Hünfeld, der VR-Bank NordRhön e. G., der Postbank sowie der Barkassen und Handvorschüsse.

Konto	Bezeichnung	31.12.2021	31.12.2020
2800010	Guthaben bei Kreditinstituten	16.304.334,00 €	7.814.093,64 €
2880100	Kasse	0,00 €	0,00 €
2881000	Nebenkassen	1.287,31 €	887,51 €
Summe:		16.305.621,31 €	7.814.981,15 €

4.3 Rechnungsabgrenzungsposten

Als Rechnungsabgrenzungsposten werden gem. § 45 Abs. 1 GemHVO auf der Aktivseite geleistete Zahlungen vor dem Abschlussstichtag ausgewiesen, soweit sie Aufwand für eine bestimmte Periode nach diesem Tag (Folgeperiode) darstellen. Die aktiven Rechnungsabgrenzungsposten sind somit Korrekturposten, mit denen Aufwendungen der betreffenden Rechnungsperiode zugeordnet werden sollen.

Konto	Bezeichnung	31.12.2021	31.12.2020
2902000	Aktive Rechnungsabgrenzung Ansparrate Inv. Darl.	275.449,09 €	312.456,88 €
2980000	Andere aktive Jahresabgrenzungsposten	59.590,31 €	66.021,54 €
Summe:		335.039,40 €	378.478,42 €



5 Erläuterungen zu Posten der Passiva

5.1 Eigenkapital

Das Eigenkapital teilt sich in der Bilanz auf in die Nettoposition sowie Rücklagen aus Überschüssen des ordentlichen Ergebnisses und Rücklagen aus Überschüssen des außerordentlichen Ergebnisses.

5.1.1 Nettoposition

Die Nettoposition stellt für die Stadt Hünfeld das Basiskapital dar. Es wird mit Erstellung der Eröffnungsbilanz ermittelt und ergibt sich rechnerisch aus dem Saldo von Vermögen und Schulden, vermindert um die separat ausgewiesenen Rücklagen und Sonderrücklagen als Teile des Eigenkapitals sowie der Sonderposten. Sofern sich bei der Aufstellung der Bilanz für ein späteres Haushaltsjahr ergibt, dass in der Eröffnungsbilanz Vermögensgegenstände und Schulden nicht oder fehlerhaft angesetzt worden sind, so ist gem. § 108 Abs. 5 HGO in der späteren Bilanz der Wertansatz zu berichtigen oder der unterlassene Ansatz nachzuholen; dies gilt auch, wenn die Vermögensgegenstände oder Schulden am Bilanzstichtag nicht mehr vorhanden sind, jedoch nur für die auf die Vermögensänderung folgende Bilanz. Eine solche Berichtigung konnte letztmalig in der 4. der Eröffnungsbilanz folgenden Bilanz vorgenommen werden (Korrektur über Nettoposition). Danach anstehende Korrekturen sind ergebniswirksam zu buchen.

Konto	Bezeichnung	31.12.2021	31.12.2020
3001000	Netto-Position	95.961.840,35 €	95.961.840,35 €

Rücklagen, Sonderrücklagen und Stiftungskapital

5.1.1.1 Rücklagen aus Überschüssen des ordentlichen Ergebnisses

Konto	Bezeichnung	31.12.2021	31.12.2020
3250000	Rücklagen aus Überschüssen d. ordentl. Erg.	29.168.217,29 €	28.585.243,15 €

Das ordentliche Ergebnis aus dem Jahr 2020 in Höhe von 582.974,14 € wurde der Rücklage aus Überschüssen des ordentlichen Ergebnisses zugeführt.

5.1.1.2 Rücklagen aus Überschüssen des außerordentlichen Ergebnisses

Konto	Bezeichnung	31.12.2021	31.12.2020
3260000	Rücklagen aus Überschüssen d. außerordentl. Erg.	6.698.170,01 €	5.901.576,94 €



Das außerordentliche Ergebnis aus dem Jahr 2020 in Höhe von 796.593,07 € wurde der Rücklage aus Überschüssen des außerordentlichen Ergebnisses zugeführt.

5.1.1.3 Sonderrücklagen

Zum 31.12.2021 beträgt der Wert 0,00 €.

5.1.1.4 Stiftungskapital

Zum 31.12.2021 beträgt der Wert 0,00 €.

5.1.2 Ergebnisverwendung

Diese Position fasst die Positionen Ergebnisvortrag und Jahresüberschuss/Jahresfehlbetrag zusammen. Zum 31.12.2021 beträgt der Wert 3.743.305,54 €.

5.1.2.1 Ergebnisvortrag

Diese Position fasst die Positionen ordentliche Ergebnisse und außerordentliche Ergebnisse aus Vorjahren zusammen. Der Wert beträgt 0,00 €, da die ordentlichen und außerordentlichen Ergebnisse aus Vorjahren unmittelbar in die jeweiligen Rücklagepositionen zugeordnet werden.

5.1.2.2 Jahresüberschuss / Jahresfehlbetrag

Diese Position fasst die Positionen ordentlicher Jahresüberschuss/Jahresfehlbetrag sowie außerordentlicher Jahresüberschuss/Jahresfehlbetrag zusammen. Zum 31.12.2021 beträgt der Jahresüberschuss 3.743.305,54 €.

5.1.2.2.1 Ordentlicher Jahresüberschuss / Jahresfehlbetrag

Der ordentliche Jahresüberschuss beträgt gemäß Ergebnisrechnung 2021 zum 31.12.2021 = 3.037.247,49 €.

Konto	Bezeichnung	31.12.2021	31.12.2020
3401012	ordentliches Ergebnis 2020	0,00 €	582.974,14 €
3401013	ordentliches Ergebnis 2021	3.037.247,49 €	0,00 €

5.1.2.2.2 Außerordentlicher Jahresüberschuss / Jahresfehlbetrag

Der außerordentliche Jahresüberschuss beträgt gemäß Ergebnisrechnung 2021 zum 31.12.2021 = 706.058,05 €.



Konto	Bezeichnung	31.12.2021	31.12.2020
3410012	außerordentliches Ergebnis 2020	0,00 €	796.593,07 €
3410013	außerordentliches Ergebnis 2021	706.058,05 €	0,00 €

5.2 Sonderposten

Für empfangene Investitionszuweisungen, -zuschüsse und -beiträge werden Sonderposten gebildet und entsprechend der jeweiligen Nutzungsdauer der bezuschussten Investitionsgegenstände aufgelöst. Höchstgrenze für den Ansatz der Sonderposten ist der Wertansatz des bezuschussten Investitionsgegenstandes im Anlagevermögen.

5.2.1 Sonderposten für erhaltene Investitionszuweisungen, -zuschüsse und Investitionsbeiträge

Unterschieden wird je nach Mittelherkunft zwischen:

5.2.1.1 Zuweisungen vom öffentlichen Bereich

Die Zuweisungen vom öffentlichen Bereich betreffen insbesondere Gebäude, Straßen, Infrastrukturvermögen und Feuerwehrfahrzeuge sowie die pauschalen Investitionszuweisungen vom Land.

Konto	Bezeichnung	31.12.2021	31.12.2020
3600100	SOPO aus Zuweisungen vom Bund	248.014,00 €	132.747,00 €
3601000	SOPO aus Zuweisungen vom Land	16.989.519,04 €	17.376.472,04 €
3602000	SOPO aus Zuweisungen vom Landkreis Fulda	1.705.311,00 €	1.749.015,00 €
3604000	SOPO aus Zuweisungen vom sonst. öffentl. Bereich	1.739.960,00 €	1.721.312,00 €
3621000	SOPO aus pausch. Investzuweisungen vom Land	1.885.054,00 €	1.734.510,00 €
3641000	SOPO aus bed. Rückzahlb. Zuweis. für Invest von Land	396.993,00 €	417.835,00 €
Summe:		22.964.851,04 €	23.131.891,04 €



Nr.	Beschreibung	Zuschusseingang bis	Zugang im Jahr	Zuschusseingang zum
		31.12.20	2021	31.12.21
Anlagenbuchungsgruppe 3600100 SOPO aus Zuweisungen vom Bund				
ZUS-09743	Bundeszuschuss BKZ Umrüstung Straßenbel.	0,00€	60.957,88€	60.957,88€
ZUS-09661	Bundeszuschuss Radweg Hünfeld nach Molzbach	50.000,00€	59.931,02€	109.931,02€
Anlagenbuchungsgruppe 3601000 SOPO aus Zuweisungen vom Land				
ZUS-09747	Landeszufwendung Brunnenplatz Sargenzell	0,00€	8.614,00€	8.614,00€
ZUS-09776	Landeszufwendung Bonifatiusweg	0,00€	36.181,83€	36.181,83€
ZUS-09745	Landeszufwendung Lagerraum Oberfeld	0,00€	36.306,00€	36.306,00€
ZUS-09446	Landeszufwendung Umleitungsstrecke OD Roßbach	55.100,00€	10.200,00€	65.300,00€
ZUS-09659	Landeszufwendung Barrierefreie Gest. VH Sargenzell	2.667,00€	85.108,00€	87.775,00€
ZUS-09447	Landeszufwendung Schwalmstraße	75.300,00€	13.900,00€	89.200,00€
ZUS-09445	Landeszufwendung Brücke über den Roßbach	121.400,00€	22.400,00€	143.800,00€
Anlagenbuchungsgruppe 3604000 SOPO aus Zuweisungen vom sonst. öffentl. Bereich				
ZUS-09708	Zufwendung der LNG Zentraler Omnibusbahnhof	0,00€	46.542,91€	46.542,91€
Anlagenbuchungsgruppe 3621000 SOPO aus pausch. Investzufweisungen vom Land				
ZUS-09737	Investitionsaufschale 2021 für Mittelzentren im ländl. Raum	0,00€	185.000,00€	185.000,00€
ZUS-09736	Investitionsaufschale 2021 für Gemeinden im ländlichen Raum	0,00€	308.000,00€	308.000,00€

5.2.1.2 Zuweisungen vom nicht öffentlichen Bereich

Unter dieser Bilanzposition werden erhaltene Zuschüsse von Unternehmen der Privatwirtschaft ausgewiesen.

Konto	Bezeichnung	31.12.2021	31.12.2020
3617000	SOPO aus Zusch. von privaten Unternehmen	1.119.339,00 €	1.146.644,00 €
3618000	SOPO aus Zusch. von übrigen Bereichen	203.968,00 €	209.155,00 €
3638000	SOPO aus pauschalen Zuschüssen von übrigen Bereichen	2.039,00 €	2.126,00 €
3657000	Sonderposten aus bed. rückzahlb. Zuschüssen für Investitionen von priv. Untern.	7.354,00 €	7.567,00 €
Summe:		1.332.700,00 €	1.365.492,00 €

5.2.1.3 Investitionsbeiträge

Hier sind insbesondere die Straßen- und Erschließungsbeiträge bilanziert. Als Zeitraum der Auflösung des Sonderpostens wird entsprechend die Nutzungsdauer der Straße zu Grunde gelegt. Andernfalls ist eine durchschnittliche Nutzungsdauer von 20 Jahren angenommen worden. Diese orientiert sich an der Abschreibung für Straßen nach der NKRS-AfA-Tabelle, die zwischen 10 und 40 Jahren liegt.

Konto	Bezeichnung	31.12.2021	31.12.2020
3660100	Sonderposten aus Beiträgen	112.057,00 €	125.752,00 €
3660200	Sonderposten aus Erschließungsbeiträgen	11.742.989,83 €	11.849.725,20 €
3660300	Sonderposten aus Straßenbeiträgen	4.395.217,08 €	4.571.516,08 €
Summe:		16.250.263,91 €	16.546.993,28 €



Nr.	Beschreibung	Zuschusseingang bis	Zugang im Jahr	Zuschusseingang zum
		31.12.20	2021	31.12.21
Anlagenbuchungsgruppe 3660200 Sonderposten aus Erschließungsbeiträgen				
ZUS-09651	Erschließungsbeiträge Basaltstraße	32.673,11€	12.009,40€	44.682,51€
ZUS-09606	Erschl.beiträge Erschl.Str. 1. BA NBG Auerhahnweg	71.150,16€	15.955,92€	87.106,08€
ZUS-09610	Erschließungsbeitrag Straße NBG Stadtpanorama	1.223.168,79€	220.924,31€	1.444.093,10€
Anlagenbuchungsgruppe 3660300 Sonderposten aus Straßenbeiträgen				
ZUS-09775	Straßenbeiträge Breitzbacher Weg	0,00€	77.400,68€	77.400,68€

5.2.2 Sonderposten für den Gebührenaussgleich

Es handelt sich hier um Rücklagen, die Überzahlungen des "Gebührenzahlers" darstellen. Die neue Rechtslage nach § 41 Abs. 7 GemHVO sieht vor, dass Überzahlungen bei Benutzungsgebühren für die Benutzung öffentlicher Einrichtungen im Sinne des § 10 KAG nunmehr als Sonderposten auszuweisen sind. Unter diese Bestimmung fällt in jedem Fall der Bereich Bestattungswesen. Für den Bereich Straßenreinigung kann dies ebenfalls bejaht werden, da dies in § 11 der Satzung Straßenreinigung der Stadt Hünfeld ausdrücklich erklärt wird.

Konto	Bezeichnung	31.12.2021	31.12.2020
3690100	Sonderposten (Gebührenaussgleich Bestattungswesen)	46.579,54 €	46.347,92 €
3690100	Sonderposten (Gebührenaussgleich Straßenreinigung)	0,00 €	0,00 €
Summe:		46.579,54 €	46.347,92 €

5.2.3 Sonstige Sonderposten

Diese liegen zum Bilanzstichtag nicht vor.

5.3 Rückstellungen

Rückstellungen werden für bestimmte Verbindlichkeiten oder auch für Aufwendungen gebildet, die dem Grunde und / oder der Höhe nach ungewiss sind, aber mit hinreichend großer Wahrscheinlichkeit erwartet werden. Sie werden als Aufwand der Periode zugerechnet, in der sie verursacht wurden, um einen periodengerechten Ressourcenverbrauch darzustellen. Nach §§ 39 und 41 Abs. 6 GemHVO sind für folgende ungewisse Verbindlichkeiten und Aufwendungen Rückstellungen zu bilden:

- Pensionsverpflichtungen auf Grund von beamtenrechtlichen oder vertraglichen Ansprüchen,
- Beihilfeverpflichtungen gegenüber Versorgungsempfängern sowie Beamten und Arbeitnehmern für die Zeit nach dem Ausscheiden aus dem aktiven Dienst bzw. Arbeitsverhältnis,
- Bezüge und Entgeltzahlungen für Zeiten der Freistellung von der Arbeit im Rahmen



- von Altersteilzeitarbeit und ähnliche Maßnahmen,
- Im Haushaltsjahr unterlassene Aufwendungen für Instandhaltung, die im folgenden Haushaltsjahr nachgeholt werden,
- die Rekultivierung und Nachsorge von Abfalldeponien,
- die Sanierung von Altlasten,
- ungewisse Verbindlichkeiten im Rahmen des Finanzausgleichs und von Steuerschuldverhältnissen und
- drohende Verpflichtungen aus Bürgschaften, Gewährleistungen und anhängigen Gerichtsverfahren.

Für alle weiteren ungewissen Verbindlichkeiten können Rückstellungen gebildet werden. Rückstellungen sind nach vernünftiger kaufmännischer Beurteilung zu bilden. Dabei sind Umstände zu beachten, die zum Zeitpunkt der Bilanzerstellung die Verhältnisse zum Stichtag aufhellen.

5.3.1 Rückstellungen für Pensionen und ähnliche Verpflichtungen

Die Pensions-, Beihilfe- und Altersteilzeitrückstellungen werden personenbezogen auf Grund finanzmathematischer Berechnungen durch die kommunale Versorgungskasse Hessen ermittelt. Der Ansatz erfolgt gemäß § 41 Abs. 6 GemHVO mit dem Barwert der erworbenen Versorgungsansprüche nach dem Teilwertverfahren des § 6a Abs. 3 EstG. Dabei wird ein Zinsfuß in Höhe von 6 % angewendet.

Die bisher in diesem Zusammenhang verwendeten Richttafeln 2005 G von Prof. Dr. Heubeck werden ab dem Jahr 2018 durch die Heubeck-Richttafeln 2018 G ersetzt.

Konto	Bezeichnung	31.12.2021	31.12.2020
3700100	Verpflichtungen für eingetretene Pensionsfälle	4.769.129,00 €	4.132.029,00 €
3701000	Verpflichtungen für unverfallbare Anwartschaften	3.796.020,00 €	4.189.370,00 €
3701001	Freiwillige Zuführung zu Pensions- u. Beihilfeverpfl.	6.733.956,00 €	5.658.748,00 €
3710000	Verpflichtungen für Altersteilzeit u. ähnl. Maßn.	62.208,00 €	66.069,00 €
3720000	Beihilfeverpfl. gegenüb. Versorgungsempf.	1.145.419,00 €	889.461,00 €
3730000	Beihilfeverpfl. geg. Beamten u. Arbeitnehmern	942.955,00 €	1.073.818,00 €
Summe:		17.449.687,00 €	16.009.495,00 €
	Summe ohne Altersteilzeitverpflichtungen:	17.387.479,00 €	15.943.426,00 €

Da der nach GemHVO anzuwendende Rechnungszinsfuß (6 %) höher ist als der von der Deutschen Bundesbank bekanntgegebene Abzinsungssatz (z. Zt. 1,87 %) resultieren daraus höhere Rückstellungswerte wie folgt: Versorgungsleistungen Beamte 14.107.837,00 €, Beihilfe 3.279.642,00 €. **Gesamt: 17.387.479,00 €** (ohne Altersteilzeitverpflichtungen).



Zielsetzung ist es, die Rückstellungen für Pensions- und Beihilfeverpflichtungen über die rechtliche Verpflichtung hinaus unter Berücksichtigung eines von der Deutschen Bundesbank für eine angenommene Restlaufzeit von 15 Jahren ermittelten durchschnittlichen Marktzinssatz der vergangenen 10 Geschäftsjahre gemäß § 253 Abs. 2 Satz 2 HGB abhängig von der Ergebnisentwicklung nachhaltig zu entwickeln.

Die Freiwillige Zuführung wurde im Jahr 2021 um 1.075.208,00 € erhöht.

5.3.2 Rückstellungen für Finanzausgleich und Steuerschuldverhältnisse

Kreisangehörige Städte und Gemeinden sind verpflichtet, nach § 37 Abs. 1 FAG eine Kreisumlage sowie gem. § 37 Abs. 3 FAG eine Schulumlage an ihre Landkreise als Schulträger zu zahlen. Mit Änderung der GemHVO und der Neufassung von § 39 Abs. 1 Nr. 7 GemHVO, wird erstmals für den Jahresabschluss 2011 eine Beschränkung der Rückstellungsverpflichtungen geregelt. Danach sind nicht mehr sämtliche, in künftige Kreisumlagegrundlagen einbezogene Steuerbeträge der betreffenden Perioden anzusetzen, sondern nur noch solche, die in ungewöhnlicher Höhe ausgefallen sind (vgl. Kommentar Amerkamp, Kröckel, Rauber zur GemHVO, § 39, ab Rand Nr. 64, Seite 48). Durch diese Regelung will der Verordnungsgeber ausschließen, dass sämtliche umlagerelevante Steuereinnahmen einer Ausgleichsperiode zurückgestellt werden.

Konto	Bezeichnung	31.12.2021	31.12.2020
3890000	sonst Rückst. Finanzausgleich u Steuerschuldverh.	508.042,96 €	583.888,00 €

5.3.3 Rückstellungen für die Rekultivierung und Nachsorge von Abfalldeponien

Für die Rekultivierung und Nachsorge von Abfalldeponien sind nach § 39 Abs. 1 Ziffer 5 GemHVO Rückstellungen zu bilden. Rekultivierung bedeutet vereinfacht, dass die durch menschliche Eingriffe in die Natur zerstörten Landschaftsteile durch Pflegemaßnahmen wiederhergestellt werden. Die Rückstellung für die Deponien Rückers und Mackenzell wurden aufgelöst, da seitens des Regierungspräsidiums Kassel der Abschluss der Nachsorgephase festgestellt wurde und zukünftig keine Beeinträchtigungen des Wohls der Allgemeinheit zu erwarten ist. Es verbleibt lediglich noch eine Rückstellung für die Deponie in Michelsrombach.

Konto	Bezeichnung	31.12.2021	31.12.2020
3910000	Rückst. f Rekultivier. u Nachsorge Abfalldeponien	29.154,03 €	29.154,03 €



5.3.4 Rückstellungen für die Sanierung von Altlasten

Altlasten sind Altflächen, durch die schädliche Bodenveränderungen oder sonstige Gefahren für den Einzelnen oder die Allgemeinheit hervorgerufen werden, Altlasten und durch sie hervorgerufene Gewässerverunreinigungen sind zu sanieren.

Konto	Bezeichnung	31.12.2021	31.12.2020
3920000	Rückstellungen für die Sanierung von Altlasten	9.500,00 €	9.500,00 €

5.3.5 sonstige Rückstellungen

Die Stadt Hünfeld hat neben den Pflichtrückstellungen nach § 39 Abs. 1 Satz 1 GemHVO auch freiwillige Rückstellungen für ungewisse Verbindlichkeiten nach § 39 Abs. 1 Satz 2 GemHVO gebildet. Dem Grundsatz der vollständigen Erfassung der Schulden und des periodengerechten Ressourcenverbrauchs wird dadurch Rechnung getragen. Unter den sonstigen Rückstellungen werden auch die Rückstellungen für im Haushaltsjahr unterlassenen Aufwendungen für Instandhaltung, die im folgenden Haushaltsjahr nachgeholt werden, ab 10.000,00 € ausgewiesen.

Konto	Bezeichnung	31.12.2021	31.12.2020
3901000	Rückstellungen für unterlassene Instandhaltungen	201.304,33 €	508.452,06 €
3930000	Rückst. für drohende Verpfl. aus Gerichtsverfahren	3.172.099,87 €	2.982.099,87 €
3990100	Rückstellungen für Urlaubs- u. Zeitguthaben	451.053,01 €	426.571,40 €
3991000	Rückstellungen für leistungsabh. Entgelte § 18TVÖD	44.562,23 €	111.356,23 €
3991001	Rückstellungen für leistungsabh. Entgelte Beamte	9.314,41 €	11.232,15 €
3994000	Rückstellungen für Rechts- u Beratungskosten	20.000,00 €	20.000,00 €
Summe:		3.898.333,85 €	4.059.711,71 €

Folgende Rückstellungen für unterlassene Instandhaltung wurden im Jahr 2021 zugeführt:

Sachkontonr.	Bezeichnung	KST	KTR	Bezeichnung Kostenträger	Maßnahme	Zuführung in 2021	Rückstellungsbetrag 31.12.2021
6161000	Instandh. Gebäude, Außenanl. (Bauunterhaltung)	10-10	19-126-000	Stützpunktfeuerwehr Kernstadt Hünfeld	Rückstellung für die Instandhaltung der Trinkwasserleitungen	138.040,98 €	138.040,98 €
6161000	Instandh. Gebäude, Außenanl. (Bauunterhaltung)	20-30	19-573-002	Backhäuser	Rückstellung für die Instandhaltung Backhaus Rudolphshan	24.750,00 €	24.750,00 €
6161000	Instandh. Gebäude, Außenanl. (Bauunterhaltung)	20-30	10-573-001	Vereinshaus Sargenzell	Rückstellung für die Instandhaltung Vereinshaus Sargenzell	23.786,63 €	23.786,63 €
6161000	Instandh. Gebäude, Außenanl. (Bauunterhaltung)	20-30	15-522-302	Mietwohnung Breitzbacher Weg 1	Rückstellung für die Instandhaltung Fenster	14.726,72 €	14.726,72 €
3901000	Rückstellung für Instandhaltung		P 3.5			201.304,33 €	201.304,33 €

5.4 Verbindlichkeiten

Verbindlichkeiten sind Verpflichtungen aus einem gegenseitigen Vertrag gegenüber einem Gläubiger. Hierzu gehören alle am Bilanzstichtag dem Grunde, der Höhe und der Fälligkeit nach sichere Schulden. Es kann sich dabei um Geld-, Dienst- oder Sachleistungen handeln.

Verbindlichkeiten sind durch folgende Merkmale charakterisiert:

- eine zivilrechtliche oder wirtschaftliche Verpflichtung gegenüber einem Dritten
- die Erfüllung der Verbindlichkeit stellt eine wirtschaftliche Belastung dar



- die Verpflichtung ist eindeutig zu quantifizieren, im Gegensatz zu den Rückstellungen.

Für die Bildung der Wertansätze der Verbindlichkeiten sind die Regelungen der §§ 40, 41 i. V. mit § 59 GemHVO maßgebend. Verbindlichkeiten sind zu ihrem voraussichtlichen Rückzahlungsbetrag anzusetzen.

5.4.1 Anleihen

Diese liegen zum Bilanzstichtag nicht vor.

5.4.2 Verbindlichkeiten aus Kreditaufnahmen für Investitionen und Investitionsfördermaßnahmen

Verbindlichkeiten aus Kreditaufnahmen werden in Höhe der bestehenden Rückzahlungsverpflichtungen bilanziert.

5.4.2.1 Verbindlichkeiten gegenüber Kreditinstituten

Konto	Bezeichnung	31.12.2021	31.12.2020
4206000	Verb. Kreditaufnahmen f. Investitionen b Kreditinst	1.350.111,53 €	1.419.037,32 €

5.4.2.2 Verbindlichkeiten gegenüber öffentlichen Kreditgebern

Konto	Bezeichnung	31.12.2021	31.12.2020
4201000	Verb. Kreditaufnahmen f Investitionen beim Land	4.602.949,96 €	5.963.836,44 €

5.4.2.3 Verbindlichkeiten gegenüber sonstigen Kreditgebern

Diese liegen zum Bilanzstichtag nicht vor.

5.4.3 Verbindlichkeiten aus Kreditaufnahmen für die Liquiditätssicherung

Diese liegen zum Bilanzstichtag nicht vor.

5.4.4 Verbindlichkeiten aus kreditähnlichen Rechtsgeschäften

Diese liegen zum Bilanzstichtag nicht vor.

5.4.5 Verbindlichkeiten aus Zuweisungen und Zuschüssen, Transferleistungen und Investitionszuweisungen und -zuschüssen sowie Investitionsbeiträgen



5.4.5.1 für laufende Zwecke

Konto	Bezeichnung	31.12.2021	31.12.2020
4307000	Verb. a Zuweisungen u. Zuschü.gegenü pr.Untern.	2.642,67 €	3.313,90 €
4308000	Verb. a Zuweis u Zuschü.gegenü übr.Bereich	44.021,05 €	111.191,30 €
Summe:		46.663,72 €	114.505,20 €

5.4.5.2 für Investitionen

Konto	Bezeichnung	31.12.2021	31.12.2020
4301100	Verb. aus Zuw. gg. Land Förderprog soziale Stadt	33.571,26 €	20.336,84 €
4302000	Verb. a. Zuweisungen u. Zuschü.gegen Gemein/GV	2.259,25 €	10.426,74 €
4303000	Verb. a. Zuweisungen u. Zuschü.gegen Zweckverb.	16.346,48 €	9.226,12 €
4304000	Verbindl.Zuweis Zuschü.gegen sonst öffentl.Bereich	609,20 €	5.149,04 €
Summe:		52.786,19 €	45.138,74 €

5.4.6 Verbindlichkeiten aus Lieferungen und Leistungen

Verbindlichkeiten aus Lieferungen und Leistungen bestehen zum Bilanzstichtag im Hinblick auf bereits gelieferte Waren und erbrachte Leistungen, die zum Bilanzstichtag noch nicht bezahlt wurden.

Konto	Bezeichnung	31.12.2021	31.12.2020
4401000	Verbindlichkeiten a. Lieferungen u. Leistungen	1.059.935,03 €	1.281.540,97 €
Summe:		1.059.935,03 €	1.281.540,97 €

5.4.7 Verbindlichkeiten aus Steuern und steuerähnlichen Abgaben

Konto	Bezeichnung	31.12.2021	31.12.2020
4501000	Steuern	4,59 €	14.378,59 €
4550000	Steuerähnliche Abgaben	0,00 €	44,00 €
Summe:		4,59 €	14.422,59 €



5.4.8 Verbindlichkeiten gegenüber verbundenen Unternehmen und gegenüber Unternehmen, mit denen ein Beteiligungsverhältnis besteht, und Sondervermögen

Konto	Bezeichnung	31.12.2021	31.12.2020
4610000	Verb LL verb. Unternehmen u. Sondervermögen	848.796,43 €	621.219,87 €
Summe:		848.796,43 €	621.219,87 €

Diese setzen sich wie folgt zusammen:

	31.12.2021	31.12.2020
Stiftung Stadt- und Kreisgeschichtliches Museum	40.750,00 €	33.500,00 €
Stiftung Museum Modern Art	31.260,00 €	56.112,50 €
Interkommunale ARGE Hess. Kegelspiel	0,00 €	105,44 €
Zweckverband Hessisches Kegelspiel	42.540,49 €	7.115,79 €
Stiftung Schustergut	0,00 €	0,00 €
Stadtwerke Hünfeld GmbH	701.174,37 €	466.877,95 €
Eigenbetrieb Abwasseranlagen	27.213,57 €	55.742,19 €
Bürger- und Unternehmensstiftung	5.858,00 €	1.766,00 €
Gesamt	848.796,43 €	621.219,87 €

5.4.9 Sonstige Verbindlichkeiten

Konto	Bezeichnung	31.12.2021	31.12.2020
4809000	Umsatzsteuerzahllast	10.511,94 €	887,05 €
4830000	sonstige Steuerverbindlichkeiten	22.562,38 €	35.177,99 €
4840000	Verbindlich gegenüber Sozialversicherungsträgern	1.809,85 €	900,74 €
4850000	Verb geg Bed., Organmitglied. u Gesellschaft	0,00 €	825,00 €
4850020	Verbindlichkeiten gegenüber Arbeitnehmern	3.990,00 €	55,00 €
4850060	Verbindlichkeiten a. Beihilfen u. Unterstützungen	13.246,07 €	32.032,18 €
4850070	Verbindl. a. sonstigen Personalaufwendungen	9.162,10 €	1.283,49 €
4850090	Verbindl. a. Pensions- u. Unterstützungskassen	0,00 €	9.207,62 €
4861200	Durchlaufende Gelder FB 10-20	1.963,14 €	1.963,14 €
4861220	Durchlaufende Gelder FB 10-30	2.273,59 €	0,00 €
4861800	Durchlaufende Gelder Bürger- u. Untern.stiftung	0,00 €	243,00 €
4861900	Durchlaufende Gelder FB 20-30	3.309,20 €	3.210,00 €
4862100	Hünfeld Card	1.071,20 €	0,00 €
4864000	Sicherheitseinbehalte	80.471,79 €	68.522,29 €
4890000	Andere sonst. Verbindlichkeiten	74.607,94 €	37.450,42 €
Summe:		224.979,20 €	191.757,92 €



5.5 Passive Rechnungsabgrenzungsposten

Nach § 45 Abs. 2 GemHVO sind als Rechnungsabgrenzungsposten auf der Passivseite vor dem Abschlussstichtag erhaltene Einzahlungen auszuweisen, soweit sie einen Ertrag für eine Periode nach diesem Tag (Folgeperiode) darstellen.

Konto	Bezeichnung	31.12.2021	31.12.2020
4902000	Grabnutzungsgebühren	1.794.205,00 €	1.777.315,00 €
4903010	Gebühren f. d. Einebnung o. Abräumung v. Grabst.	145.488,50 €	126.708,50 €
4910000	Passive Rechnungsabgr Zuweisungen u Zuschüssen	38.784,00 €	224.226,00 €
4910100	PRAP Zuw. u. Zusch. a. dem Landesausgleichsstock	21.238,00 €	0,00 €
Summe:		1.999.715,50 €	2.128.249,50 €

6. Sonstige Angaben zur Stadt Hünfeld

6.1 Rechtliche und wirtschaftliche Grundlagen

Die Rechtsstellung der Stadt Hünfeld ergibt sich aus der Hessischen Gemeindeordnung in der zurzeit gültigen Fassung.

Als Gebietskörperschaft verwaltet sie ihr Gebiet nach den Grundsätzen der gemeindlichen Selbstverwaltung.

Die Aufsichtsbehörde ist der Landrat des Landkreises Fulda, obere Aufsichtsbehörde ist der Regierungspräsident des Regierungsbezirkes Kassel. Die oberste Aufsichtsbehörde ist der Minister des Innern und für Sport des Landes Hessen.

Der Hauptsitz der Stadtverwaltung befindet sich im Rathaus, Konrad-Adenauer-Platz 1, 36088 Hünfeld.

Nach § 6 Abs. 1 HGO hat die Stadtverordnetenversammlung der Stadt Hünfeld am 26.04.2018 die aktuelle Hauptsatzung der Stadt Hünfeld beschlossen.

6.2 Statistische Angaben

Die Gebietsfläche der Stadt Hünfeld beträgt ca. 120 km².

Die Einwohnerzahl zum 31.12.2021 beträgt 16.895 (gem. Einwohnermeldeamt).



6.3 Organe und Vertretungsbefugnis

Die Stadtverordnetenversammlung ist das oberste Organ der Stadt Hünfeld. Die Stadtverordnetenversammlung der Stadt Hünfeld hat 33 Mitglieder.

Die Wahlzeit der Stadtverordnetenversammlung beträgt fünf Jahre.

Im Berichtszeitraum sah die Sitzverteilung wie folgt aus:

01.01.2021 bis 31.03.2021:

CDU - Christlich Demokratische Union:	20 Sitze
CWE - Christliche Wählereinheit:	6 Sitze
SPD - Sozialdemokratische Partei Deutschlands:	5 Sitze
FDP - Freie Demokratische Partei:	2 Sitze

01.04.2021 bis 31.12.2021:

CDU - Christlich Demokratische Union:	19 Sitze
CWE - Christliche Wählereinheit:	4 Sitze
Bündnis 90/Die Grünen	4 Sitze
SPD - Sozialdemokratische Partei Deutschlands:	3 Sitze
FDP - Freie Demokratische Partei:	3 Sitze



Mitglieder der Stadtverordnetenversammlung vom 01.01.2021 bis 31.03.2021:

Frau	Andrea	Abel	CDU
Herr	Peter	Augsten	CDU
Frau	Ingrid	Braun	CWE
Frau	Ana-Maria	Casado Garcia-Becker	CDU
Herr	Steffen	Diegmüller	CDU
Herr	Manuel	Dux	CDU
Frau	Jennifer	Ebert	CDU
Frau	Simone	Flügel	CDU
Frau	Nicole	Gardyan	SPD
Herr	Michael	Göller	SPD
Herr	Arthur	Hahn	CDU
Herr	Dr. Lars	Heckmann	CWE
Frau	Claudia	Heim	CDU
Herr	Uwe	Heinicke	SPD
Herr	Peter	Helm	SPD
Herr	Heinrich	Heß	FDP
Herr	Chris	Heumüller	CDU
Herr	Roland	Höfer	CDU
Frau	Ute	Janzen	CDU
Frau	Manuela	Kalb	CDU
Frau	Heike	Knittel	CDU
Herr	Rudolf	Köhl	SPD
Herr	Helmut	Kremer	CDU
Herr	Erik	Krimmel	CDU
Herr	Wolfgang	Michel	CWE
Herr	Berthold	Quell	CDU
Herr	Hermann	Quell	CWE
Herr	Marcus	Schellenberger	CWE
Frau	Susanne	Seiler	CWE
Herr	Martin	Stehle	CDU
Herr	Markus	Stein	CDU
Herr	Dieter	Steinacker	FDP
Herr	Benedikt	Stock	CDU



Mitglieder der Stadtverordnetenversammlung vom 01.04.2021 bis 31.12.2021:

Herr	Wolfram	Becker	CDU
Frau	Julia	Bodesheim	GRÜNE
Frau	Ingrid	Braun	CWE
Frau	Andrea	Bug	CDU
Herr	Steffen	Diegmüller	CDU
Herr	Manuel	Dux	CDU
Frau	Jennifer	Ebert	CDU
Herr	Karlheinz	Fenske	GRÜNE
Frau	Simone	Flügel	CDU
Herr	Michael	Göller	SPD
Herr	Arthur	Hahn	CDU
Herr	Dr. Lars	Heckmann	CWE
Herr	Uwe	Heinicke	SPD
Herr	Dr. Christoph	Helmke	CDU
Herr	Chris	Heumüller	CDU
Herr	Roland	Höfer	CDU
Frau	Christina	Hohmann	CDU
Frau	Manuela	Kalb	CDU
Herr	Benjamin	Käsmann	CDU
Frau	Natascha	Kossick	SPD
Herr	Helmut	Kremer	CDU
Herr	Erik	Krimmel	CDU
Herr	Dr. Gunther	Mertens	GRÜNE
Herr	Wolfgang	Michel	CWE
Frau	Karin	Nerding-Ebert	GRÜNE
Frau	Carolin	Nuhn	CDU
Herr	Berthold	Quell	CDU
Herr	Hermann	Quell	CWE
Herr	Martin	Stehle	CDU
Herr	Dieter	Steinacker	FDP
Frau	Annette	Trapp	CDU
Herr	Daniel	Vogel	FDP
Herr	Theo	Ziegler	FDP

Die Stadtverordnetenversammlung beschließt über die wichtigen Angelegenheiten der Stadt. Sie kann die Beschlussfassung über bestimmte Angelegenheiten oder bestimmte Arten von Angelegenheiten auf den Magistrat oder einen Ausschuss übertragen. Dies gilt nicht für die in § 51 HGO aufgeführten ausschließlichen Zuständigkeiten der Stadtverordnetenversammlung. Weitere Zuständigkeiten sind in der Haushaltssatzung der Stadt Hünfeld geregelt.



Die Stadtverordnetenversammlung hat zur Vorbereitung ihrer Beschlüsse folgende **Ausschüsse** aus ihrer Mitte gebildet:

- Haupt- und Finanzausschuss
- Bauausschuss
- Rechnungsprüfungsausschuss

Die Stadtverordnetenversammlung überwacht die gesamte Verwaltung der Stadt und die Geschäftsführung des Magistrats.

Der Magistrat als Verwaltungsbehörde der Stadt hat die Stadtverordnetenversammlung über die wichtigen Verwaltungsangelegenheiten laufend zu unterrichten. Er besorgt nach den Beschlüssen der Stadtverordnetenversammlung im Rahmen der bereitgestellten Mittel die laufende Verwaltung der Stadt Hünfeld. Der Magistrat besteht aus dem hauptamtlichen Bürgermeister, der/dem ehrenamtlichen/hauptamtlichen Ersten Stadträtin/rat sowie 6 weiteren ehrenamtlichen Stadträten/innen.

Magistrat in der Zeit vom 01.01. bis 31.03.2021

Bürgermeister	Tschesnok, Benjamin
Erster Stadtrat	Schubert, Stefan
Stadtrat	Biedenbach, Bernhard
Stadtrat	Bohl, Jürgen
Stadträtin	Grosch, Karin
Stadtrat	Hohmann, Gerhard
Stadtrat	Kutzer, Günter
Stadträtin	Sauerbier, Martina

Magistrat in der Zeit vom 01.04. bis 31.12.2021

Bürgermeister	Tschesnok, Benjamin
Erster Stadtrat	Schubert, Stefan
Stadtrat	Biedenbach, Bernhard
Stadtrat	Bohl, Jürgen
Stadträtin	Grosch, Karin
Stadtrat	Helm, Peter
Stadtrat	Hohmann, Gerhard
Stadträtin	Sauerbier, Martina



Der **Bürgermeister** wird von den Bürgerinnen und Bürgern der Stadt direkt gewählt. Die Amtszeit des Bürgermeisters beträgt sechs Jahre.

Die **ehrenamtlichen Stadträte/innen** werden von der Stadtverordnetenversammlung für die Wahlzeit der Stadtverordnetenversammlung gewählt.

Der/die **Erste Stadtrat/rätin** ist der/die allgemeine Vertreter/in des Bürgermeisters.

Der Bürgermeister bereitet die Beschlüsse des Magistrats vor und führt sie aus. Er leitet und beaufsichtigt den Geschäftsgang der gesamten Verwaltung und sorgt für den geregelten Ablauf der Verwaltungsgeschäfte.

6.4 Mitarbeiterinnen und Mitarbeiter

Zum Stichtag 31.12.2021 waren bei der Stadt Hünfeld beschäftigt:

14 Beamte

78,78 Beschäftigte

6.5 Steuerliche Verhältnisse

Die Stadtverwaltung ist steuerrechtlich eine juristische Person des öffentlichen Rechts. Mit dem Steueränderungsgesetz vom 02.11.2015 hat der Gesetzgeber eine umfassende Neuregelung in der Besteuerung von Umsätzen juristischer Personen des öffentlichen Rechts (kurz jPdÖR) vorgenommen. Die Unternehmereigenschaft bei jPdÖR wurde neu geregelt. Die Stadt Hünfeld hat von der Möglichkeit einer Optionserklärung Gebrauch gemacht und wendet die alte Umsatzsteuerregelung bis zum Ende der Übergangsfrist an.

Darüber hinaus nimmt die Stadt Hünfeld gewerbliche Aufgaben wahr (§ 4 Abs. 2 Körperschaftssteuergesetz - KStG). Dies ist bei der Stadt Hünfeld für die Betriebe gewerblicher Art Stadthalle Kolpinghaus, Stiftungswölbe, Cafe Hasensee und Campingplatz Praforst der Fall. In diesen Bereichen besteht auch weiterhin **Umsatzsteuer- und Körperschaftsteuerpflicht**. Sie ist zur jährlichen Abgabe der Gewinn/Verlustermittlung und der entsprechenden Steuererklärungen verpflichtet.

Gemäß § 18 Abs. 2 Umsatzsteuergesetz - UStG ist die Stadt Hünfeld zur Abgabe der Umsatzsteuervoranmeldung und zur Abgabe der Umsatzsteuererklärung für das Kalenderjahr verpflichtet.



6.6 Haftungsverhältnisse

Haftungsverhältnisse bestehen zum Bilanzstichtag nicht.

6.7 Verbundene Unternehmen, Sondervermögen und Beteiligungen

Als verbundene Unternehmen werden geführt:

Die Stadt Hünfeld ist alleinige Gesellschafterin der Stadtwerke Hünfeld GmbH.

Die **Stadtwerke Hünfeld** werden seit 1957 in der Rechtsform einer Gesellschaft mit beschränkter Haftung geführt. Gegenstand des Unternehmens ist zurzeit

- die Versorgung des gesamten Stadtgebietes mit Strom und Wasser, sowie verschiedener Stadtteile der Stadt Hünfeld und Ortsteile der Marktgemeinde Burghaun mit Erdgas
- der Betrieb der in ihrem Eigentum befindlichen Parkhäuser in der Lindenstraße (Parkhaus Am Rathaus) und der Gartenstraße (City-Parkhaus)
- der Betrieb des in ihrem Eigentum befindlichen Freibades Haselgrund sowie des vom Zweckverband Hallenbad und Jugendzentrum angepachteten Hallenbades
- die Betriebsführung des Eigenbetriebes Abwasseranlagen der Stadt Hünfeld im Rahmen eines Geschäftsbesorgungsvertrages mit der Stadt Hünfeld
- Kooperativer Betrieb eines Rechenzentrums für branchengleiche und kommunale Anwender

Die Stadt Hünfeld verwaltet folgende rechtlich selbständigen Stiftungen des bürgerlichen Rechtes:

Stiftung Bürgerhospital und St. Elisabeth-Krankenhaus Hünfeld

St. Elisabeth Stiftung Hünfeld

Zweck beider Stiftungen ist es, in Ausübung karitativ christlicher Nächstenliebe, den alten und kranken Menschen umfassend zu dienen, Leiden zu heilen oder zu lindern, Geburtshilfe zu leisten und Patienten seelsorgerisch zu begleiten. Der Stiftungsauftrag beinhaltet auch die Unterstützung hilfsbedürftiger Personen im Alter und bei Krankheit sowie Aktivitäten im Rahmen gemeinnütziger Jugendhilfe.

Bürger- und Unternehmensstiftung

Stiftungszweck ist die Förderung von Kultur, Kunst und Sport.



Stiftung Schustergut

Stiftungszweck ist die Förderung der Träger von Bildungseinrichtungen für junge Menschen, insbesondere im Bereich des Handwerks und nachrangig der Brauchtumpflege im Bereich des Handwerks durch das Stadt- und Kreisgeschichtliche Museum.

Stiftung Konrad-Zuse Museum mit Stadt- und Kreisgeschichte

Stiftungszweck ist die Förderung kultureller Zwecke. Dieser Zweck wird verwirklicht insbesondere durch den Betrieb des Konrad-Zuse-Museums Hünfeld zur Bedeutung und Entwicklung von Hard- und Software und zur Stadt- und Kreisgeschichte.

Stiftung Museum Modern Art mit Sammlung Jürgen Blum

Stiftungszweck ist die Förderung kultureller Zwecke. Dieser Zweck wird verwirklicht insbesondere durch den Betrieb des Museums Modern Art Hünfeld mit Sammlung Jürgen Blum sowie durch eine dauerhafte Erhaltung der durch Schenkungsvertrag übereigneten Kunstsammlung Jürgen Blum und deren Präsentation in geeigneter Weise im Museum Modern Art Hünfeld mit Sammlung Jürgen Blum sowie die Förderung der Kunst in der Stadt Hünfeld.

Diese Art der Bilanzierung berücksichtigt folgende Punkte:

- Satzungsgemäß sind bei allen Stiftungen weder Ergebnisteilhabe noch Vermögensdurchgriff von der Stadt Hünfeld formalrechtlich zu erwirken.
- Bei Auflösung der Stiftungen ist in jedem Einzelfall die Stadt Hünfeld Anfallberechtigte, wobei dies für die Stiftung Bürgerhospital und St.-Elisabeth-Krankenhaus Hünfeld und die St. Elisabeth Stiftung für den Fall gilt, dass das von Mandatsträgern der Stadt beherrschte Kuratorium keine anderweitige Festlegung trifft. Die Verwendung dieser Mittel ist dann entweder an den Stiftungszweck gebunden oder unterliegt steuerbegünstigten Zweckbestimmungen.
- Bei der Stiftung Konrad-Zuse-Museum mit Stadt- und Kreisgeschichte fällt im Falle der Auflösung oder Aufhebung der Stiftung das Vermögen an die Stadt Hünfeld und an den Landkreis Fulda entsprechend der eingebrachten Vermögensanteile zu.

Als **Sondervermögen** wird geführt:

Eigenbetrieb Abwasseranlagen der Stadt Hünfeld

Betriebszweck des Eigenbetriebes Abwasseranlagen der Stadt Hünfeld sind nach § 1 Abs. 2 der Betriebssatzung Entsorgungsleistungen.

Die Stadt Hünfeld verfügt zum Bilanzstichtag über folgende **Beteiligungen**:



- Lokale Nahverkehrsgesellschaft
- Zweckverband Hallenbad und Jugendzentrum Hünfeld
- Zweckverband Abfallsammlung für den Landkreis Fulda
- Wasserverband Haune
- Partnerschaft Deutschland

6.8 Sonstige finanzielle Verpflichtungen

Zum Bilanzstichtag bestehen folgende Verpflichtungen:

a) Rückgabeverpflichtungen

1. Nach dem Erbbaurechtsvertrag vom 26.06.1986 zwischen dem Verein Kolpinghaus Hünfeld e.V. und der Stadt Hünfeld besteht für die Stadt Hünfeld die Verpflichtung, bei Beendigung des Erbbaurechtes das Erbbaugrundstück und die darauf errichteten Gebäude dem Verein zu übergeben. Der Verein ist in diesem Fall verpflichtet, an die Stadt eine Entschädigung in Höhe von 90% des Zeitwertes zu zahlen. Erwirbt die Stadt das Grundstück, so zahlt sie dem Verein eine Entschädigung in Höhe von 10% des Zeitwertes.

b) Rücknahmeverpflichtungen

1. Hotel und Einkaufszentrum Josefstraße

Mit Vertrag vom 15.10.2003 hat die Stadt Hünfeld gemeinsam mit dem Zweckverband Hallenbad und Jugendzentrum Hünfeld der K & A Verwaltung GmbH ein Erbbaurecht zweckgebunden für die Errichtung eines Hotels sowie eines Einkaufszentrums mit Parkdeck für die Dauer von 99 Jahren übertragen.

Bei Beendigung des Erbbaurechtes durch Zeitablauf gehen die errichteten Bauwerke in das Eigentum der Grundstückseigentümerinnen über. Hierfür ist an den Erbbauberechtigten eine Entschädigung auf der Grundlage des Zeitwertes zu zahlen.

2. Praforst

Die Stadt Hünfeld hat mit Erbbaurechtsvertrag vom 07.08.2013 zu Gunsten der Zuspann Besitz GmbH & Co. KG ein Erbbaurecht für die Dauer von 92 Jahren zweckgebunden für die Errichtung eines Lagergebäudes eingeräumt. Bei Beendigung des Erbbaurechtes geht das von der Erbbauberechtigten er-



richtete Bauwerk auf dem Grundstück in das Eigentum des Grundstückseigentümers über. Hierfür ist vom Grundstückseigentümer eine Entschädigung auf der Grundlage des zu ermittelnden Verkehrswertes zu zahlen.

6.9 Anhängige Rechtsstreitigkeiten

Für ein anhängiges Rechtsstreitverfahren wurden Rückstellungen für drohende Verpflichtungen in Höhe von 3.172.099,87 € eingestellt. Der Magistrat hat auf Grundlage des Beschlusses der Stadtverordnetenversammlung vom 24.11.2021 dem Abschluss eines Vergleiches zur Erledigung des anhängigen Rechtsstreites zugestimmt. Auch die Gegenseite hat dem Vergleich zugestimmt.

Mit Beschluss vom 24.01.2022 hat das Landgericht Fulda festgestellt, dass die Parteien durch ihre übereinstimmenden Erklärungen einen Vergleich geschlossen haben und der Prozess damit beendet ist. Der geschlossene Vergleich entspricht der Beschlussfassung durch die Stadtverordnetenversammlung. Hierüber wird die Stadtverordnetenversammlung in ihrer Sitzung am 24.05.2022 informiert

7. Übersichten



**Übersicht
über den Stand des Anlagevermögens (Anlagenspiegel) zum 31.12.2021
Magistrat der Stadt Hünfeld**

7.1

Anlagevermögen	Anschaffungs- und Herstellungskosten					Kumulierte Abschreibungen					Buchwert	
	Gesamte AK/HK am Beginn des Haushaltsjahres	Zugänge im Haushaltsjahr	Abgänge im Haushaltsjahr	Umbuchungen im Haushaltsjahr	Gesamte AK/HK am Ende des Haushaltsjahres	Kumulierte Abschreibungen am Beginn des Haushaltsjahres	Zuschreibungen im Haushaltsjahr	Abschreibungen im Haushaltsjahr	Umbuchungen im Haushaltsjahr	Kumulierte Abschreibungen am Ende des Haushaltsjahres	am 31.12. des Haushaltsjahres	am 31.12. des Vorjahres
1	2	3	4	5	6	7	8	9	10	11	12	13
1. Immaterielle Vermögensgegenstände												
1.1 Konzessionen, Lizenzen und ähnliche Rechte	1.153.937,32 €	357,00 €	- €	- €	1.154.294,32 €	-605.490,49 €	- €	-46.409,00 €	- €	651.899,49 €	502.394,83 €	548.446,83 €
1.2 Geleistete Investitionszuweisungen und Zuschüsse	14.410.551,78 €	394.231,34 €	- €	- €	14.804.783,12 €	-7.794.647,78 €	- €	-205.894,34 €	- €	8.000.542,12 €	6.804.241,00 €	6.615.904,00 €
Summe 1.	15.564.489,10 €	394.588,34 €	- €	- €	15.959.077,44 €	- 8.400.138,27 €	- €	- 252.303,34 €	- €	8.652.441,61 €	7.306.635,83 €	7.164.350,83 €
2. Sachanlagevermögen												
2.1 Grundstücke und grundstücksgleiche Rechte	18.797.050,46 €	783.159,94 €	-250.392,67 €	- €	19.329.817,73 €	2.399,10 €	- €	- €	- €	2.399,10 €	19.327.418,63 €	18.794.651,36 €
2.2 Bauten, einschließlich Bauten auf fremden Grundstücken	27.112.478,98 €	143.454,98 €	- €	3.931.349,48 €	31.187.283,44 €	-9.834.259,98 €	- €	-460.837,46 €	- €	10.295.097,44 €	20.892.186,00 €	17.278.219,00 €
2.3 Sachanlagen im Gemeingebrauch, Infrastrukturvermögen	83.331.979,77 €	55.526,24 €	- 188.556,96 €	1.043.152,55 €	84.242.101,60 €	-38.418.720,93 €	- €	-1.846.943,15 €	183.801,96 €	40.081.862,12 €	44.160.239,48 €	44.913.258,84 €
2.4 Anlagen und Maschinen zur Leistungserstellung	2.131.676,16 €	11.366,54 €	- 33.859,38 €	31.106,21 €	2.140.289,53 €	-1.141.749,16 €	- €	-138.228,75 €	33.859,38 €	1.246.118,53 €	894.171,00 €	989.927,00 €
2.5 Andere Anlagen, Betriebs- und Geschäftsausstattung	6.353.166,18 €	334.842,57 €	- 214.254,03 €	320.771,38 €	6.794.526,10 €	-3.790.359,09 €	- €	-414.279,38 €	212.696,03 €	3.991.942,44 €	2.802.583,66 €	2.562.807,09 €
2.6 Geleistete Anzahlungen und Anlagen im Bau	12.101.598,20 €	5.986.557,42 €	- €	- 5.326.379,62 €	12.761.776,00 €	- €	- €	- €	- €	- €	12.761.776,00 €	12.101.598,20 €
Summe 2.	149.827.949,75 €	7.314.907,69 €	- 687.063,04 €	0,00 €	156.455.794,40 €	- 53.187.488,26 €	- €	- 2.860.288,74 €	430.357,37 €	- 55.617.419,63 €	100.838.374,77 €	96.640.461,49 €
3. Finanzanlagevermögen												
3.1 Anteile an verbundenen Unternehmen	38.578.085,46 €	- €	- €	- €	38.578.085,46 €	- €	- €	- €	- €	- €	38.578.085,46 €	38.578.085,46 €
3.2 Ausleihungen an verbundene Unternehmen	2.492.593,62 €	- €	- 311.046,90 €	- €	2.181.546,72 €	- €	- €	- €	- €	- €	2.181.546,72 €	2.492.593,62 €
3.3 Beteiligungen	12.428.912,49 €	- €	- €	- €	12.428.912,49 €	165.646,89 €	- €	- €	- €	165.646,89 €	12.263.265,60 €	12.263.265,60 €
3.4 Ausleihungen an Unternehmen, mit denen ein Beteiligungsverhältnis besteht	- €	- €	- €	- €	- €	- €	- €	- €	- €	- €	- €	- €
3.5 Wertpapiere des Anlagevermögens	36.013.375,89 €	2.446.827,87 €	- 12.580.859,34 €	- €	25.879.344,42 €	- €	- €	- €	- €	- €	25.879.344,42 €	36.013.375,89 €
3.6 Sonstige Finanzanlagen	837.238,32 €	6.650,00 €	- 13.896,91 €	- €	829.991,41 €	- €	- €	- €	- €	- €	829.991,41 €	837.238,32 €
Summe 3.	90.350.205,78 €	2.453.477,87 €	- 12.905.803,15 €	- €	79.897.880,50 €	- 165.646,89 €	- €	- €	- €	- 165.646,89 €	79.732.233,61 €	90.184.558,89 €
4. Sparkassenrechtliche Sonderbeziehungen	- €	- €	- €	- €	- €	- €	- €	- €	- €	- €	- €	- €
Gesamtsumme (1. bis 4.)	255.742.644,63 €	10.162.973,90 €	- 13.592.866,19 €	- €	252.312.752,34 €	- 61.753.273,42 €	- €	- 3.112.592,08 €	430.357,37 €	- 64.435.508,13 €	187.877.244,21 €	193.989.371,21 €



Übersicht über den Stand der Forderungen zum 31.12.2021

-1000 EUR-

Art	Stand zu Beginn des Haushaltsjahres 2021	Stand zum Ende des Haushaltsjahres 2021	davon mit einer Restlaufzeit von		
			bis zu 1 Jahr	1 bis 5 Jahre	mehr als 5 Jahren
1	2	3	4	5	6
1. Forderungen aus Zuweisungen, Zuschüssen, Transferleistungen, Investitionszuweisungen und -zuschüssen und Investitionsbeiträgen	1.995	2.322	1.325	228	769
2. Forderungen aus Steuern und steuerähnlichen Abgaben	684	778	548	170	60
3. Forderungen aus Lieferungen und Leistungen	89	121	107	14	0
4. Forderungen gegen verbundene Unternehmen, mit denen ein Beteiligungsverhältnis besteht, und Sondervermögen	310	373	343	30	0
5. Sonstige Vermögensgegenstände	130	135	65	70	0
Summe	3.208	3.729	2.388	512	829



Übersicht über den Stand der Verbindlichkeiten zum 31.12.2021
-1000 EUR-

Art	Stand zu Beginn des Haushaltsjahres 2021	Stand zum Ende des Haushaltsjahres 2021	davon mit einer Restlaufzeit von		
			bis zu 1 Jahr	1 bis 5 Jahre	mehr als 5 Jahren
1	2	3	4	5	6
1. Verbindlichkeiten aus Anleihen					
2. Verbindlichkeiten aus Kreditaufnahmen					
2.1 Verbindlichkeiten gegenüber Kreditinstituten	1.419	1.350	41	344	965
2.2 Verbindlichkeiten gegenüber öffentlichen Kreditgebern	5.964	4.603	1.341	2.334	928
2.3 Sonstige Verbindlichkeiten aus Krediten	0	0	0	0	0
3. Verbindlichkeiten aus kreditähnlichen Rechtsgeschäften	0	0	0	0	0
4. Verbindlichkeiten aus Zuweisungen und Zuschüssen, Transferleistungen und Investitionszuweisungen und -zuschüsse sowie Investitionsbeiträge	160	99	99	0	0
5. Verbindlichkeiten aus Lieferungen und Leistungen	1.282	1.060	1.060	0	0
6. Verbindlichkeiten aus Steuern und steuerähnlichen Abgaben	14	0	0	0	0
7. Verbindlichkeiten gegenüber verbundenen Unternehmen und gegen Unternehmen, mit denen ein Beteiligungsverhältnis besteht, und Sondervermögen	621	849	849	0	0
8. Sonstige Verbindlichkeiten	191	225	145	80	0
Summe	9.651	8.186	3.535	2.758	1.893



7.4

Übersicht über den Stand der Rücklagen und Rückstellungen zum 31.12.2021

-1000 EUR-

Art	Stand zu Beginn des Haushaltsjahres 2021	Zuführung im Haushaltsjahr	Auflösung im Haushaltsjahr	Inanspruchnahme im Haushaltsjahr	Stand zum Ende des Haushaltsjahres 2021
1	2	3	4	5	6
1. Rücklagen und Sonderrücklagen					
1.1 Rücklage aus Überschüssen des ordentlichen Ergebnisses	28.585	583	0	0	29.168
1.2 Rücklage aus Überschüssen des außerordentlichen Ergebnisses	5.902	796	0	0	6.698
1.3 Zweckgebundene Rücklagen	0	0	0	0	0
1.4 Sonderrücklagen	0	0	0	0	0
1.4.1 Stiftungskapital	0	0	0	0	0
1.4.2 Sonstige Sonderrücklagen	0	0	0	0	0
...					
Summe der Rücklagen	34.487	1.379			35.866
2. Rückstellungen					
Rückstellungen für Pensionsverpflichtungen auf Grund von Beamtenrechtlichen oder vertraglichen Ansprüchen (davon durch Mittel der Versorgungsrücklage nach HVersRücklG gedeckt)					
2.1	13.981	1.879	0	560	15.300
Rückstellungen aus Beihilfeverpflichtungen gegenüber Versorgungsempfängern, Beamten und Arbeitnehmern					
2.2	1.962	279	0	154	2.087
Rückstellungen aus Bezüge- und Entgeltzahlungen für Zeiten der Freistellung von der Arbeit im Rahmen von Altersteilzeitarbeit und ähnlichen Maßnahmen					
2.3	66	35	0	39	62
Rückstellungen für im Haushaltsjahr unterlassene Aufwendungen für Instandhaltung, die im folgenden Haushaltsjahr nachgeholt werden					
2.4	508	201	479	29	201
Rückstellungen für die Rekultivierung und Nachsorge von Abfalldeponien					
2.5	29	0	0	0	29
Rückstellungen für die Sanierung von Altlasten					
2.6	10	0	0	0	10
Rückstellungen für ungewisse Verbindlichkeiten im Rahmen des Finanzausgleichs und von Steuerschuldverhältnissen					
2.7	584	0	0	76	508
Rückstellungen für drohende Verpflichtungen aus Bürgschaften, Gewährleistungen und anhängigen Gerichtsverfahren					
2.8	2.983	190	0	0	3.173
Sonstige Rückstellungen					
2.9	569	134	0	178	525
...					
Summe der Rückstellungen	20.692	2.718	479	1.036	21.895



7.5 Übersicht über die in das folgende Jahr zu übertragenden Haushaltsermächtigungen

Ergebnishaushalt:

Datum	Sachkonto	KST	KTR	KTR-Bezeichnung	Betrag
01.01.2022	6063000	10-20	19-252-004	Kunstobjekte	1.027,65 €
01.01.2022	6063000	10-20	19-272-005	Stadtbibliothek	375,06 €
01.01.2022	6063000	10-20	19-367-001	Jugendgästehaus Jahnstraße	428,66 €
01.01.2022	6063000	10-20	19-551-002	Minigolfanlage Mackenzell	1.780,01 €
01.01.2022	6063000	10-10	04-126-000	Feuerwehr Molzbach	2.387,41 €
01.01.2022	6063000	10-10	10-126-000	Feuerwehr Sargenzell	5.976,67 €
01.01.2022	6070000	10-10	19-126-900	Brandschutz-Gemeinkosten	16.000,00 €
01.01.2022	6101000	20-10	19-281-002	Stadtarchiv	1.059,58 €
01.01.2022	6120000	10-30	01-522-101	Wohnbaugrundstücke Mackenzell	20.000,00 €
01.01.2022	6120000	10-30	02-522-101	Wohnbaugrundstücke Malges	15.000,00 €
01.01.2022	6120000	10-30	03-522-101	Wohnbaugrundstücke Michelsrombach	39.325,50 €
01.01.2022	6120000	10-30	05-522-101	Wohnbaugrundstücke Oberfeld	2.500,00 €
01.01.2022	6120000	10-30	08-522-101	Wohnbaugrundstücke Rudolphshan	18.006,75 €
01.01.2022	6120000	10-30	10-522-101	Wohnbaugrundstücke Sargenzell	5.000,00 €
01.01.2022	6120000	10-30	12-522-101	Wohnbaugrundstücke Großenbach	21.620,00 €
01.01.2022	6120000	10-30	15-522-104	Wohnbaugrundstücke Kernstadt Hünfeld - Tiergarten / Mackenzeller Straße	20.000,00 €
01.01.2022	6120000	10-30	15-522-107	Wohnbaugrundstücke Im Hachtel / Großenbacher Straße	25.000,00 €
01.01.2022	6120000	10-30	19-521-002	Bodenordnungsverfahren	23.998,61 €
01.01.2022	6120000	10-30	19-541-001	selbst. Rad- und Fussverbindungswege sofern nicht als Teileinr. V. Gemeindestr.)	19.090,90 €
01.01.2022	6120000	10-30	19-555-001	Wirtschaftswege/Grabenreinigung/Heckenschnitt Gemeinkosten	1.000,00 €
01.01.2022	6120000	10-30	19-571-007	Kernstadt Hünfeld - Industriegebiet Nord	419,21 €
01.01.2022	6120000	10-30	19-571-008	Kernstadt Hünfeld - Industriegebiet Nord-Ost	15.000,00 €
01.01.2022	6120000	10-30	19-571-009	Logistikpark Hessisches Kegelspiel	15.000,00 €
01.01.2022	6120000	10-10	19-511-001	allgemeine Stadtplanung und -entwicklung	91.682,44 €
01.01.2022	6120000	20-30	19-552-001	Öffentliche Gewässer	29.377,96 €
01.01.2022	6120000	20-30	19-552-002	Außengebietsentwässerung	100.000,00 €
01.01.2022	6120000	20-30	19-552-002	Außengebietsentwässerung	100.000,00 €
01.01.2022	6120000	20-30	19-573-006	Mehrzweckplätze	30.000,00 €
01.01.2022	6139000	10-10	19-126-900	Brandschutz-Gemeinkosten	2.340,00 €
01.01.2022	6161000	10-20	15-365-002	Kita St. Ulrich Hünfeld	5.000,00 €
01.01.2022	6161000	10-20	19-252-001	Konrad-Zuse-Museum Hünfeld mit Stadt- und Kreisgeschichte	5.581,23 €
01.01.2022	6161000	10-20	19-281-001	allgemeine Heimat- und Kulturpflege, Kulturelle Veranstaltungen	6.790,82 €
01.01.2022	6161000	10-20	19-367-001	Jugendgästehaus Jahnstraße	461,83 €
01.01.2022	6161000	10-20	19-551-002	Minigolfanlage Mackenzell	7.210,13 €
01.01.2022	6161000	10-10	02-553-001	Friedhof Malges	559,73 €
01.01.2022	6161000	10-10	03-126-000	Feuerwehr Michelsrombach	1.500,00 €
01.01.2022	6161000	10-10	04-126-000	Feuerwehr Molzbach	2.907,78 €
01.01.2022	6161000	10-10	07-126-000	Feuerwehr Roßbach	130,53 €
01.01.2022	6161000	10-10	07-553-001	Friedhof Roßbach	2.468,21 €
01.01.2022	6161000	10-10	09-126-000	Feuerwehr Rückers	1.315,66 €
01.01.2022	6161000	10-10	10-126-000	Feuerwehr Sargenzell	9.360,02 €
01.01.2022	6161000	10-10	10-126-000	Feuerwehr Sargenzell	14.771,71 €
01.01.2022	6161000	10-10	11-126-000	Feuerwehr Dammersbach	7.131,01 €
01.01.2022	6161000	10-10	13-126-000	Feuerwehr Kirchhasel	671,44 €
01.01.2022	6161000	10-10	15-522-301	Wohnungen in der Stützpunktfeuerwache - Kernstadt	2.761,89 €
01.01.2022	6161000	10-10	15-553-001	Alter Friedhof Hünfeld (Kernstadt)	5.476,10 €
01.01.2022	6161000	10-10	19-122-004	Unterbringung Nichtseßhafte und Obdachlose	3.000,00 €
01.01.2022	6161000	10-10	19-126-000	Stützpunktfeuerwehr Kernstadt Hünfeld	3.207,11 €
01.01.2022	6161000	10-10	19-553-003	Mahnmale	8.247,70 €
01.01.2022	6161000	10-10	19-553-004	Friedpark Hofberg	1.824,20 €
01.01.2022	6161000	20-10	19-111-001	Verwaltung	32.564,09 €
01.01.2022	6161000	20-30	03-522-301	Mietwohnung Grundschule Michelsrombach	957,67 €
01.01.2022	6161000	20-30	13-573-001	Vereinshaus Kirchhasel	6.383,95 €
01.01.2022	6161000	20-30	15-573-002	Pachtobjekt Gaststätte Stadthalle Kolpinghaus mit Pächterwohnhaus	9.099,73 €
01.01.2022	6161001	20-30	15-573-001	Stadthalle	37.953,23 €
01.01.2022	6161003	20-30	15-573-005	Café am Haselsee	2.500,00 €
01.01.2022	6163000	10-20	19-367-001	Jugendgästehaus Jahnstraße	2.000,00 €
01.01.2022	6163000	20-10	19-111-001	Verwaltung	25.491,52 €
01.01.2022	6164000	20-10	19-111-001	Verwaltung	1.174,18 €
01.01.2022	6165000	10-30	01-541-900	Gemeinkosten Gemeindestraßen in Mackenzell	34.710,21 €
01.01.2022	6165000	10-30	02-541-900	Gemeinkosten Gemeindestraßen in Malges	7.246,87 €
01.01.2022	6165000	10-30	03-541-900	Gemeinkosten Gemeindestraßen in Michelsrombach	15.000,00 €
01.01.2022	6165000	10-30	04-541-900	Gemeinkosten Gemeindestraßen in Molzbach	10.000,00 €
01.01.2022	6165000	10-30	05-541-900	Gemeinkosten Gemeindestraßen in Oberfeld	10.000,00 €
01.01.2022	6165000	10-30	06-541-900	Gemeinkosten Gemeindestraßen in Oberrombach	11.547,70 €
01.01.2022	6165000	10-30	07-541-900	Gemeinkosten Gemeindestraßen in Roßbach	8.000,00 €
01.01.2022	6165000	10-30	08-541-900	Gemeinkosten Gemeindestraßen in Rudolphshan	5.000,00 €
01.01.2022	6165000	10-30	09-541-900	Gemeinkosten Gemeindestraßen in Rückers	10.000,00 €
01.01.2022	6165000	10-30	10-541-900	Gemeinkosten Gemeindestraßen in Sargenzell	13.781,95 €
01.01.2022	6165000	10-30	11-541-900	Gemeinkosten Gemeindestraßen in Dammersbach	9.681,42 €
01.01.2022	6165000	10-30	12-541-900	Gemeinkosten Gemeindestraßen in Großenbach	41.398,33 €
01.01.2022	6165000	10-30	13-541-900	Gemeinkosten Gemeindestraßen in Kirchhasel	4.921,06 €
01.01.2022	6165000	10-30	14-541-900	Gemeinkosten Gemeindestraßen in Nüst	15.000,00 €
01.01.2022	6165000	10-30	15-522-108	Wohnbaugrundstücke NBG Stadtpanorama	1.000,00 €
01.01.2022	6165000	10-30	15-541-066	Hersfelder Straße	5.158,70 €
01.01.2022	6165000	10-30	15-541-161	Töpferstraße	5.343,40 €
01.01.2022	6165000	10-30	15-541-900	Gemeinkosten Gemeindestraßen in der Kernstadt	90.000,00 €
01.01.2022	6165000	10-30	19-281-007	Historische Stadtmauer	25.652,83 €
01.01.2022	6165000	10-30	19-541-001	selbst. Rad- und Fussverbindungswege sofern nicht als Teileinr. V. Gemeindestr.)	50.000,00 €
01.01.2022	6165000	10-30	19-555-001	Wirtschaftswege/Grabenreinigung/Heckenschnitt Gemeinkosten	61.705,30 €
01.01.2022	6165000	10-20	01-551-003	Freizeitanlage Drachenstein	188,63 €
01.01.2022	6165000	10-20	15-551-002	Spiel-, Sport- und Freizeitanlage Stadtpanorama	5.948,65 €
01.01.2022	6165000	10-20	19-252-004	Kunstobjekte	2.814,27 €
01.01.2022	6165000	10-20	19-551-009	Nordic-Walking-Park Praforst	1.600,00 €
01.01.2022	6165000	10-20	19-575-003	Förderung Tourismus	1.288,12 €
01.01.2022	6165000	10-10	15-546-007	Parkplatz Karl-Medler-Straße/Jugendtreff	636,02 €
01.01.2022	6165000	10-10	15-546-014	Bedarfparkplatz Landerneuallee/Wohnmobilstellplatz	2.207,12 €
01.01.2022	6165000	20-30	19-552-001	Öffentliche Gewässer	56.023,29 €



Datum	Sachkonto	KST	KTR	KTR-Bezeichnung	Betrag
01.01.2022	6165000	20-30	19-552-002	Außengebietsentwässerung	47.707,37 €
01.01.2022	6166000	10-20	19-272-005	Stadtbibliothek	661,12 €
01.01.2022	6166000	20-10	19-111-001	Verwaltung	58.474,65 €
01.01.2022	6173000	10-20	19-366-001	Jugendräume Hotel Engel	1.000,00 €
01.01.2022	6173000	10-20	19-367-001	Jugendgästehaus Jahnstraße	8.277,28 €
01.01.2022	6173000	20-10	19-111-001	Verwaltung	40.587,32 €
01.01.2022	6179000	10-20	15-351-001	Förderprogramm Soziale Stadt und Integrationsförderung	10.000,00 €
01.01.2022	6179000	10-20	19-575-003	Förderung Tourismus	163,00 €
01.01.2022	6179000	10-10	19-553-004	Friedpark Hofberg	728,72 €
01.01.2022	6720000	10-20	19-272-005	Stadtbibliothek	1.775,62 €
01.01.2022	6720000	10-10	19-111-001	Verwaltung	35.731,61 €
01.01.2022	6720000	20-10	19-111-001	Verwaltung	1.883,58 €
01.01.2022	6720000	20-10	19-281-002	Stadtarchiv	5.400,00 €
01.01.2022	6771000	10-30	19-111-001	Verwaltung	10.000,00 €
01.01.2022	6771000	10-20	19-111-001	Verwaltung	3.000,00 €
01.01.2022	6771000	10-10	19-126-900	Brandschutz- Gemeinkosten	8.066,78 €
01.01.2022	6771000	20-10	19-111-001	Verwaltung	5.000,00 €
01.01.2022	6779000	10-10	15-553-002	Neuer Friedhof Hünfeld (Kernstadt)	13.532,44 €
01.01.2022	6779000	10-10	19-126-000	Stützpunktfeuerwehr Kernstadt Hünfeld	18.000,00 €
01.01.2022	6779000	10-10	19-571-001	Stadtmarketing - allgemein	39.176,66 €
01.01.2022	6790000	10-20	15-351-001	Förderprogramm Soziale Stadt und Integrationsförderung	18.014,04 €
01.01.2022	6790000	10-20	19-281-001	allgemeine Heimat- und Kulturpflege, Kulturelle Veranstaltungen	1.510,83 €
01.01.2022	7123000	20-30	19-552-001	Öffentliche Gewässer	15.440,00 €
01.01.2022	7126000	10-20	19-252-002	Museum Modern Art mit Malschule und Künstlerturm	66.200,00 €
01.01.2022	7128000	10-20	19-351-001	Seniorenförderung	15.000,00 €
01.01.2022	7128000	10-20	19-362-001	Kinder- und Jugendarbeit	7.000,00 €
01.01.2022	7128000	10-20	19-365-000	Betreuungsangebote für Kinder	125.000,00 €
Summe Ergebnishaushalt:					1.895.082,77 €



Finanzhaushalt:

Datum	Sachkonto	KST	KTR	Inv.-Nr.	Investitionsname	Betrag
01.01.2022	0953010	10-30	01-541-017	I01-14-001	Aussengebietsentwässerung Hardtweg	71.880,39 €
01.01.2022	0960010	10-30	01-541-011	I01-15-001	Burgstraße	35.000,00 €
01.01.2022	0960010	10-30	01-541-035	I01-15-002	Ausbau Raiffeisenstraße	100.000,00 €
01.01.2022	0960010	10-30	01-542-001	I01-15-003	Gehwegausbau Nüster Straße	5.000,00 €
01.01.2022	0952010	10-30	01-541-001	I01-15-005	Ahornweg, 2. BA	5.000,00 €
01.01.2022	0952010	10-30	01-541-020	I01-15-006	Hennebergstraße	103.089,00 €
01.01.2022	0952010	10-30	01-541-010	I01-15-007	Buchenweg	4.992,00 €
01.01.2022	0952010	10-30	01-541-008	I01-16-001	Birkenweg	12.266,85 €
01.01.2022	0952010	10-30	01-541-024	I01-17-001	Im Waitzfeld	531.738,16 €
01.01.2022	0952010	10-30	01-541-012	I01-17-003	Endausbau Chattenweg	5.000,00 €
01.01.2022	0960010	10-30	01-541-048	I01-17-004	Kochsgässchen, Ausbau Teilstück	15.000,00 €
01.01.2022	0960010	10-30	01-541-009	I01-18-002	Neubaugebiet Brennofenweg	130.996,95 €
01.01.2022	0960010	10-30	01-541-024	I01-19-001	Im Waitzfeld	49.478,00 €
01.01.2022	0960010	20-30	01-541-046	I01-19-002	Außengebietsentwässerung Markwiese	25.000,00 €
01.01.2022	0509610	10-30	01-522-101	I01-20-001	Neubaugebiet Margarethenweg	60.000,00 €
01.01.2022	0810010	10-10	01-126-000	I01-21-001	TSF-W FFW Mackenzell	130.000,00 €
01.01.2022	0960010	10-30	01-541-049	I01-21-002	Erschließungsstraße Neubaugebiet Margarethenweg	150.000,00 €
01.01.2022	0960010	10-30	01-541-050	I01-21-003	priv. Neubaugebiet zw. Nüster Str. u. Hirzbergweg	240.000,00 €
01.01.2022	0536010	10-10	01-126-000	I01-21-004	Erweiterung Feuerwehrhaus Mackenzell	41.424,73 €
01.01.2022	0960010	10-30	01-541-045	I01-99-017	Zum Germanendorf	5.000,00 €
01.01.2022	0960010	10-30	02-541-011	I02-13-001	Endausbau Taunusstraße	50.000,00 €
01.01.2022	0960010	10-30	03-541-034	I03-09-003	Sperberweg	5.000,00 €
01.01.2022	0960010	10-30	03-541-014	I03-10-001	Finkenweg	5.000,00 €
01.01.2022	0952010	10-30	03-541-010	I03-10-004	Biebergasse mit Kallbachdurchlass	5.000,00 €
01.01.2022	0952010	10-30	03-541-004	I03-12-002	Ausbau Stichstraße Am Hasenberg	133.943,74 €
01.01.2022	0952010	10-30	03-541-036	I03-16-002	Erschl.Str. 1. BA NBG Dachshöhe	230.593,94 €
01.01.2022	0509610	10-30	19-571-009	I03-17-002	Grunderwerb III.BA Logistikpark Hess. Kegelspiel	2.185.841,21 €
01.01.2022	0509610	10-30	03-522-101	I03-17-003	Grundstücke Baugebiet Dachshöhe	99.751,27 €
01.01.2022	0358010	10-10	03-126-000	I03-19-001	Investitionszusch. Küche Feuerwehr Michelsromb	1.000,00 €
01.01.2022	0960010	10-30	03-541-023	I03-19-004	Fußwegeverbindung Königsküppel	122.467,34 €
01.01.2022	0960010	10-30	03-541-036	I03-20-001	Erschl.Str. 2. BA, NBG Fuchswinkel	140.000,00 €
01.01.2022	0860010	20-30	03-573-001	I03-21-001	Wickeltisch Vereinshaus Michelsrombach	1.500,00 €
01.01.2022	0952010	10-30	03-541-010	I03-21-002	Einmündungsbereich Biebergasse	25.000,00 €
01.01.2022	0952010	10-30	03-541-019	I03-21-003	Ausbau Hirschkuppe	260.000,00 €
01.01.2022	0952010	10-30	19-571-009	I03-99-003	Logistikpark Hessisches Kegelspiel	500.000,00 €
01.01.2022	0951010	20-30	05-573-002	I05-20-001	Lagerraum Oberfeld	3.775,80 €
01.01.2022	0952010	10-30	05-541-006	I05-21-001	Gehwegherstellung Im Eichsfeld	70.000,00 €
01.01.2022	0960010	10-30	06-541-002	I06-14-004	Bornstraße	200,63 €
01.01.2022	0952010	10-30	07-541-019	I07-16-001	Weserstraße	374.779,99 €
01.01.2022	0952010	10-30	07-541-016	I07-16-003	Ulsterstraße	470.770,00 €
01.01.2022	0960010	10-30	07-541-007	I07-18-002	Verlängerung Jägerweg	67.237,77 €
01.01.2022	0618310	10-20	07-366-104	I07-19-001	Spielplatz Schwalmstraße	7.441,97 €
01.01.2022	0960010	20-30	07-541-016	I07-19-002	Außengebietsentwässerung Ulsterstraße	553.441,10 €
01.01.2022	0952010	10-10	07-553-001	I07-20-001	Mittelweg Friedhof Roßbach	2.405,20 €
01.01.2022	0960010	10-30	19-552-002	I07-20-002	Außengebietsentwässerung Weserstraße	25.000,00 €
01.01.2022	0953010	10-30	07-522-101	I07-20-003	Abriss und Beseitigung Leerstand	73.034,92 €
01.01.2022	0960010	20-30	07-541-019	I07-21-001	Außengebietsentwässerung Weserstraße	87.834,96 €
01.01.2022	0613010	10-30	08-541-010	I08-11-001	Buchfinkenweg	25.000,00 €
01.01.2022	0952010	10-30	08-541-010	I08-11-001	Buchfinkenweg	130.000,00 €
01.01.2022	0952010	10-30	08-541-005	I08-15-002	Eichbergstraße 1. BA	5.000,00 €
01.01.2022	0621010	10-20	19-252-004	I08-17-001	Kunstwerk Ortsmittelpunkt Rudolphshan	13.000,00 €
01.01.2022	0810010	10-10	08-126-000	I08-18-001	TSFW RW Rudolphshan	98.523,61 €
01.01.2022	0960010	10-30	08-541-008	I08-18-002	Gehweg entlang Sebastianstraße	5.000,00 €
01.01.2022	0509610	10-30	08-522-101	I08-20-001	II. BA Neubaugebiet Kleegarten/Buchfinkenweg	500,00 €
01.01.2022	0953010	10-10	19-553-003	I08-20-002	Platz mit Mariengrotte Rudolphshan	47.000,00 €
01.01.2022	0509610	10-30	08-522-101	I08-21-002	Baugebiet nördlich des Sportplatzes	16.512,88 €
01.01.2022	0960010	10-30	08-541-007	I08-21-003	Stichweg Schellweg	30.000,00 €
01.01.2022	0960010	10-30	09-542-001	I09-14-002	Gehweg entlang Marbacher Straße (Kreisstraße)	2.200,70 €
01.01.2022	0952010	10-30	09-541-024	I09-16-003	Stichstraße Concordiastraße	5.000,00 €
01.01.2022	0810010	10-10	09-126-000	I09-20-001	TSF FW Rückers	129.754,92 €
01.01.2022	0960010	10-30	09-541-015	I09-21-002	Stichweg St.-Anna-Straße gegenüber Rote Hohle	75.862,00 €
01.01.2022	0952010	10-30	09-541-005	I09-99-005	Concordiastraße	5.000,00 €
01.01.2022	0952010	10-30	10-541-001	I10-11-001	Am Bettelstein	50.000,00 €
01.01.2022	0960010	10-30	10-541-026	I10-14-001	Endausbau Helene-Weber-Straße 1. BA	3.506,23 €
01.01.2022	0960010	10-30	10-541-026	I10-14-002	Erschließung Helene-Weber-Straße 2. BA	147.113,20 €
01.01.2022	0952010	10-30	10-542-002	I10-14-004	Um- Ausbau östliche Gehweganlage Auf der Eller	1.653,25 €
01.01.2022	0960010	10-30	10-542-001	I10-15-001	Gehwege entlang der K140 Am Bramvirst	3.780,00 €
01.01.2022	0953010	20-30	10-573-001	I10-16-001	barrierefreie Gestaltung VH Sargenzell	121.520,30 €
01.01.2022	0952010	10-30	10-541-021	I10-17-002	Salugoweg	1.476,44 €
01.01.2022	0952010	10-30	10-541-016	I10-17-003	Kalte Seite	5.000,00 €
01.01.2022	0960010	10-30	10-541-005	I10-18-001	Ausbau Am Kies	525.830,00 €
01.01.2022	0960010	10-30	10-541-008	I10-18-002	Ausbau Am Tannengraben	80.000,00 €
01.01.2022	0960010	20-30	10-541-017	I10-19-002	Außengebietsentwässerung Im Nessig/Am Kies	64.423,20 €
01.01.2022	0951010	10-10	10-126-000	I10-21-001	Außentreppe FW Sargenzell u. Heizungsanl.	24.609,95 €
01.01.2022	0960010	10-30	11-541-002	I11-15-001	Endausbau Am Bäckersacker	25.243,00 €
01.01.2022	0952010	10-30	11-541-004	I11-15-002	Böschungssicherung Am Ölberg	50.000,00 €
01.01.2022	0952010	10-30	19-552-002	I11-18-002	Hochwasserrückhaltebecken Dammersbach	889.069,29 €
01.01.2022	0952010	10-30	19-541-001	I11-20-001	Platzgestaltung Gollbesegass Dammersbach	426,84 €
01.01.2022	0952010	10-30	11-541-007	I11-21-001	Ausbau Knotenfeldweg	248.869,50 €
01.01.2022	0952010	10-30	12-541-019	I12-12-005	Ausbau Rößbergstraße	5.000,00 €
01.01.2022	0952010	10-30	12-542-001	I12-16-003	Gehweg entlang K122 überwiegend innerhalb OD	80.000,00 €
01.01.2022	0952010	10-30	12-541-005	I12-16-004	Am Vogelsang	254.803,75 €




Datum	Sachkonto	KST	KTR	Inv.-Nr.	Investitionsname	Betrag
01.01.2022	0960010	10-30	12-541-001	I12-17-007	Ausbau Am Bachgarten	5.000,00 €
01.01.2022	0960010	10-30	12-541-007	I12-17-008	Bombbergstraße, Verbindung zum Am Vogelsang	135.000,00 €
01.01.2022	0960010	20-30	12-541-005	I12-19-001	Außengebietsentwässerung Am Vogelsang	416.550,86 €
01.01.2022	0860010	10-10	12-126-000	I12-21-001	Spinde Umkleideraum FW	5.000,00 €
01.01.2022	0952010	10-30	12-541-010	I12-21-002	Gehweganlage Haselstraße von "Am Bachgarten"	49.464,50 €
01.01.2022	0960010	10-30	12-541-021	I12-21-004	Erschließungsstraße südl. Lichtweg	250.000,00 €
01.01.2022	0952010	10-30	13-541-007	I13-12-002	Ausbau Haselrainweg	1.226,55 €
01.01.2022	0960010	10-30	13-541-019	I13-16-001	Stückweg, Gehweganlage	516,40 €
01.01.2022	0561010	10-30	13-541-013	I13-21-001	Erneuerung Geländer Limbersweg	35.000,00 €
01.01.2022	0951010	20-30	13-573-001	I13-21-002	Funktionale Verbesserung VH Kirchhasel	106.974,00 €
01.01.2022	0960010	10-30	14-541-009	I14-13-001	Ausbau Liethring 1. BA	2.548,80 €
01.01.2022	0960010	10-30	14-542-001	I14-13-002	Gehwege entlang der Dammersbacher Straße	5.000,00 €
01.01.2022	0952010	10-30	14-541-006	I14-15-003	Kleewiesenstraße	5.000,00 €
01.01.2022	0952010	10-30	14-541-002	I14-16-001	An der Nüst - Brückenbauwerk	99.360,00 €
01.01.2022	0960010	10-30	14-541-002	I14-16-001	An der Nüst - Brückenbauwerk	25.000,00 €
01.01.2022	0952010	10-30	14-541-014	I14-17-001	Theodor-Storm-Straße	30.000,00 €
01.01.2022	0960010	10-30	14-541-008	I14-18-001	Lessingstraße	146.558,52 €
01.01.2022	0960010	10-30	14-541-011	I14-18-002	Gehweg entlang St.-Vitus-Straße	5.000,00 €
01.01.2022	0960010	10-30	14-541-013	I14-21-001	Ausbau Theodor-Fontane-Straße	30.000,00 €
01.01.2022	0960010	10-30	15-541-075	I15-09-023	Im Stauster	593.667,30 €
01.01.2022	0960010	10-30	15-541-189	I15-10-001	Ernst-Bräuning-Straße	5.000,00 €
01.01.2022	0960010	10-30	15-541-092	I15-10-010	Klosterstraße	113.077,60 €
01.01.2022	0624010	10-10	15-553-002	I15-12-009	Neugestaltung Grabfeld Neuer Friedhof	35.600,36 €
01.01.2022	0960010	10-30	15-541-205	I15-12-033	Frank-Tschinkel-Straße	5.000,00 €
01.01.2022	0357010	10-30	15-541-206	I15-12-034	Zur Gänsewiese	5.000,00 €
01.01.2022	0953010	10-30	15-541-099	I15-13-011	Erneuerung Brücke Landerneuallee	5.000,00 €
01.01.2022	0960010	10-30	15-541-207	I15-13-020	Baustraße Ludwig-Erhard-Straße	150.000,00 €
01.01.2022	0960010	10-30	15-541-208	I15-13-023	Spahler Weg	5.000,00 €
01.01.2022	0730010	10-10	15-553-002	I15-14-001	Herstellung Tiefkühlzelle Neuer Friedhof	4.000,00 €
01.01.2022	0960010	10-30	15-541-192	I15-14-003	Endausbau Igelstück III. BA	5.000,00 €
01.01.2022	0960010	10-30	15-541-147	I15-14-006	Neubau St.-Ulrich-Weg	24.614,90 €
01.01.2022	0960010	10-30	15-541-020	I15-15-004	Ausbau Bodenschwingstraße	80.000,00 €
01.01.2022	0960010	10-30	15-541-195	I15-15-009	Rhönmalerring IV. BA	5.000,00 €
01.01.2022	0952010	10-30	15-541-078	I15-15-011	Industriestraße 1. BA	5.000,00 €
01.01.2022	0952010	10-30	15-541-019	I15-15-012	nördl.Gehw. Berliner Str.(Stallbergstr-Roter Rain)	549.037,78 €
01.01.2022	0952010	10-30	15-541-091	I15-16-003	Klingelstraße v. Brunnenstr - VKP Josef-/Jahnstr.	1.104.752,79 €
01.01.2022	0952010	10-30	15-541-078	I15-16-004	Industriestraße 2.BA	20.000,00 €
01.01.2022	0960010	10-30	15-541-087	I15-16-012	Karl-Medler-Straße	5.000,00 €
01.01.2022	0960010	10-30	15-541-900	I15-16-014	Barrierefreie Wegeverbindungen Innenstadt	173.268,90 €
01.01.2022	0952010	10-10	15-546-029	I15-17-006	Herstellung Parkplatz An der Bahn Ost	37.625,49 €
01.01.2022	0951010	10-20	15-351-001	I15-17-010	Maßnahmen aus dem Handlungskonzept	150.000,00 €
01.01.2022	0960010	10-30	15-541-073	I15-17-011	südl.Gehweg Im Haselgrund v. Wiesenfelder-Kastani	50.000,00 €
01.01.2022	0960010	10-30	15-542-003	I15-17-013	Fahrbahnteiler K122, Bereich NBG Hachtel	100.000,00 €
01.01.2022	0952010	10-30	15-541-021	I15-17-014	Ausbau Bonifatiusweg	30.759,29 €
01.01.2022	0952010	10-30	15-541-211	I15-17-015	Erschließungsstraße NBG Stadtpanorama	654.240,38 €
01.01.2022	0960010	10-30	15-541-016	I15-17-016	Stichweg Bachstraße zur Franz-Schubert-Str.	5.000,00 €
01.01.2022	0960010	10-30	15-541-099	I15-18-002	Landerneuallee	430.000,00 €
01.01.2022	0618310	10-20	15-366-101	I15-18-009	Spiel- und Freizeitanlage Am Waldchen	2.123,74 €
01.01.2022	0951010	10-20	19-365-000	I15-18-011	Neubau Kita Molzbacher Berg	5.284.996,20 €
01.01.2022	0960010	10-30	15-541-142	I15-18-012	Endausbau Rudolph-Diesel-Straße	5.000,00 €
01.01.2022	0531010	10-20	19-365-000	I15-18-013	Neubau Kindertagesstätte Nord-/Ostend	94.933,28 €
01.01.2022	0960010	10-30	15-541-158	I15-18-014	Teilstrecke Gehweg Thüringer Straße	5.715,43 €
01.01.2022	0960010	20-30	15-541-075	I15-19-002	Außengebietsentwässerung Im Stauster	130.000,00 €
01.01.2022	0960010	10-30	15-541-075	I15-19-002	Außengebietsentwässerung Im Stauster	80.000,00 €
01.01.2022	0960010	10-30	15-541-071	I15-19-003	Im Alten Graben	5.000,00 €
01.01.2022	0960010	10-30	15-541-027	I15-19-004	Brunnenstraße	175.228,21 €
01.01.2022	0960010	10-30	15-541-041	I15-19-005	Franz Schubert Straße Teilbereich Stichweg Bachstr	5.000,00 €
01.01.2022	0960010	10-30	15-541-109	I15-19-006	Überquerungshilfen Molzbacher Berg K 121	24.286,00 €
01.01.2022	0960010	10-10	15-546-006	I15-19-007	Neuanlage Parkplatz Berliner Straße	16.742,53 €
01.01.2022	0960010	10-30	15-541-019	I15-19-008	Berliner Straße	40.000,00 €
01.01.2022	0960010	10-30	15-541-114	I15-20-001	Neugestaltung Bereich Niedertor	80.000,00 €
01.01.2022	0960010	10-30	15-541-113	I15-20-002	Angleichungsmaßnahmen Neustädter Straße	126.488,00 €
01.01.2022	0960010	10-30	19-541-001	I15-20-004	Hainmauerweg barrierefrei von Goldrain-Stiftstraße	5.000,00 €
01.01.2022	0624010	10-10	15-553-002	I15-21-001	Erweiterung Neuer Friedhof	10.000,00 €
01.01.2022	0960010	10-30	15-541-114	I15-21-002	Fußweg Niedertor bis Wiesenfelder Weg mit Geländer	140.000,00 €
01.01.2022	0960010	10-30	15-541-082	I15-21-005	Verlängerung Johann-Pülsch-Straße	29.535,90 €
01.01.2022	0851010	20-30	15-573-001	I15-21-006	Funkanlagen/Funkmikrofone Stadthalle	6.200,00 €
01.01.2022	0353010	20-10	19-111-001	I15-99-047	Erwerb von beweglichen Sachen des Anl.V	900,00 €
01.01.2022	0851010	20-10	19-111-001	I15-99-047	Erwerb von beweglichen Sachen des Anl.V	40.680,49 €
01.01.2022	0860010	20-10	19-111-001	I15-99-047	Erwerb von beweglichen Sachen des Anl.V	180.680,71 €
01.01.2022	0242010	01-10	19-111-001	I15-99-051	Anschaffung von Software und Lizenzen	23.000,00 €
01.01.2022	0242010	20-10	19-111-001	I15-99-051	Anschaffung von Software und Lizenzen	9.500,00 €
01.01.2022	0952010	10-10	19-547-001	I15-99-088	Bahnhof Hünfeld - behindertengerechter Ausbau u. O	22.241,62 €
01.01.2022	0880010	10-20	19-252-004	I15-99-132	Ankauf von Kunstobjekten	7.500,00 €
01.01.2022	0952010	10-30	15-541-051	I15-99-197	Gehlfersbergstraße	3.000,00 €
01.01.2022	0851010	10-10	19-126-900	I19-10-009	Digitalfunk für Feuerwehren	30.000,00 €
01.01.2022	0801010	01-20	19-111-002	I19-10-025	Erwerb von beweglichen Sachen des Anlagevermögens	26.751,76 €
01.01.2022	0840010	01-20	19-111-002	I19-10-025	Erwerb von beweglichen Sachen des Anlagevermögens	3.881,80 €
01.01.2022	0952010	10-30	19-541-001	I19-12-016	Radweg Hünfeld/ Molzbach	5.000,00 €
01.01.2022	0952010	10-30	19-555-001	I19-13-016	Maßnahmen im Flurbereinungsverfahren Hünfeld B84	50.000,00 €
01.01.2022	0952010	10-30	19-555-001	I19-13-017	Maßnahmen im Flurbereinungsverfahren Großenbach	10.000,00 €
01.01.2022	0960010	10-10	19-547-001	I19-13-026	Bahnhofsumfeld, Hausbahnsteig und Unterführung	82.021,81 €



Datum	Sachkonto	KST	KTR	Inv.-Nr.	Investitionsname	Betrag
01.01.2022	0353010	20-10	19-111-001	I19-13-033	Investitionszuschuß Erwerb DV-Software	1.485,62 €
01.01.2022	0353010	01-20	19-111-002	I19-13-034	Investitionszuschuß Erwerb DV-Software Bauhof	3.065,47 €
01.01.2022	0509510	10-30	19-551-007	I19-14-011	Erwerb Erweiterungsfläche Kläranlage	40.000,00 €
01.01.2022	0775010	10-10	19-126-900	I19-15-013	Beschaffung Tragkraftspritze	16.000,00 €
01.01.2022	0509010	10-30	19-555-001	I19-15-016	MN im Flurbereinigungsverfahren Hünfeld-Haune	15.247,00 €
01.01.2022	0960010	10-30	19-541-001	I19-15-023	Oscar-Fuckel-Weg	48.367,70 €
01.01.2022	0613010	10-30	19-541-001	I19-15-023	Oscar-Fuckel-Weg	149.989,29 €
01.01.2022	0353010	20-10	19-111-001	I19-16-004	Software Zeiterfassung Inv.Zusch. an ZV HK	1.200,00 €
01.01.2022	0952010	10-30	19-555-001	I19-16-008	MN im Flurbereinigungsverfahren Dammersbach	997.009,60 €
01.01.2022	0810010	01-20	19-111-222	I19-17-001	Unimog Ersatzbeschaffung	10.000,00 €
01.01.2022	0614010	10-20	19-541-001	I19-17-013	Neustrukturierung Freizeit- und Wanderwegenetz	10.000,00 €
01.01.2022	0960010	20-30	19-552-002	I19-17-014	Neubau Einlaufbauwerke Außengebietsentwässerung	214.019,90 €
01.01.2022	0860010	20-10	19-111-001	I19-17-016	Rath-Umb. Mittelstraße 9; GE Teileigent.,Brandsch.	32.877,14 €
01.01.2022	0951010	20-10	19-111-001	I19-17-016	Rath-Umb. Mittelstraße 9; GE Teileigent.,Brandsch.	1.215.363,62 €
01.01.2022	0860010	20-10	19-111-001	I19-18-012	Schaukästen/Infotafeln Stadtteile	4.500,00 €
01.01.2022	0242010	20-10	19-111-001	I19-18-013	Software E-Government	10.184,95 €
01.01.2022	0880010	10-20	19-272-005	I19-18-017	Inneneinrichtung Stadtbibliothek	754,98 €
01.01.2022	0649110	20-30	19-552-001	I19-18-022	Umsetzung Wasserrahmenrichtlinie	700.000,00 €
01.01.2022	0358010	10-20	19-365-000	I19-18-024	Inv.Zusch. Kindergarten Zum Heiligen Kreuz Hfd	25.000,00 €
01.01.2022	0851010	10-10	19-122-005	I19-19-001	Erneuerung Videoüberwachung Bahnhof	10.000,00 €
01.01.2022	0810010	01-20	19-111-233	I19-19-002	Zugfahrzeug für Transport Friedhofsbugger	6.000,00 €
01.01.2022	0618210	20-30	19-551-004	I19-19-015	Holzbrücken im Freizeitgelände Hasensee	90.000,00 €
01.01.2022	0951010	20-10	19-111-001	I19-19-020	Umbau Rathaus Hauptgebäude Konrad-Adenauer-Platz 1	1.079.895,69 €
01.01.2022	0960010	20-10	19-551-006	I19-19-021	Erneuerung Rathausbrunnen	70.000,00 €
01.01.2022	0851010	10-10	19-571-001	I19-19-023	Öffentl. WLAN-Hotspots Bereich Rathaus	4.600,00 €
01.01.2022	0810010	10-10	19-126-000	I19-20-001	Gerätewagen Gefahrgut Stützpunktfeuerwehr	500.500,00 €
01.01.2022	0810010	10-10	19-126-000	I19-20-002	Staffellöschfahrzeug LF 20 Stützpunktfeuerwehr	320.682,63 €
01.01.2022	0810010	01-20	19-111-240	I19-20-005	Doppelkabiner Bauhof	35.000,00 €
01.01.2022	0851010	10-10	19-571-001	I19-20-006	WLAN-Hotspots Rathausgasse und -vorplatz	20.000,00 €
01.01.2022	0840010	10-10	19-547-001	I19-20-007	Fahrradabstellanlage und Bank Bahnhof Hünfeld	2.500,00 €
01.01.2022	0953010	10-10	19-547-001	I19-20-007	Fahrradabstellanlage und Bank Bahnhof Hünfeld	38.500,00 €
01.01.2022	0358010	10-30	19-511-001	I19-20-010	Förderung zur Beseitigung von Leerständen	80.000,00 €
01.01.2022	0952010	10-30	19-555-001	I19-20-011	Förderprogramm DLCaI	395.531,43 €
01.01.2022	0810010	10-10	19-126-900	I19-21-001	Mannschaftstransportfahrzeug	109.935,40 €
01.01.2022	0810010	01-20	19-111-241	I19-21-003	Ersatzbeschaffung LKW FD H 2887	160.000,00 €
01.01.2022	0960010	20-30	19-537-004	I19-21-006	Verlegung Wertstoffhof	250.000,00 €
01.01.2022	0952010	20-30	19-551-004	I19-21-007	Erneuerung Wege im Bürgerpark	250.000,00 €
01.01.2022	0618310	10-20	19-366-900	I19-99-055	Erneuerung Ausstattung Spielplätze	18.693,56 €
01.01.2022	0509510	10-30	19-551-007	I19-99-077	Grunderwerb allgemein	390.430,59 €
Summe Finanzhaushalt:						30.185.151,45 €



Hünfeld, den 26.04.2022



Benjamin Tschesnok
Bürgermeister



Stefan Schubert
Erster Stadtrat

